

DISTRITOS 4271 y 4281 DE COLOMBIA SEPTIEMBRE 2018

RESUMEN PRESENTE MES

Contribuciones Distrito 4271 a Polio Plus (US\$)	750
Contribuciones Distrito 4281 a Polio Plus (US\$)	913
Contribuciones Distrito 4271 al Fondo de Dotación (US\$)	0
Contribuciones Distrito 4281 al Fondo de Dotación (US\$)	0
Contribuciones Distrito 4271 al Fondo Anual para Programas (US\$)	1,896
Contribuciones Distrito 4281 al Fondo Anual para Programas (US\$)	6,311
<i>Total Contribuciones Clubes Colombianos al Fondo Anual (US\$)</i>	8,207

ACUMULADO PRESENTE AÑO ROTARIO

Contribuciones Distrito 4271 a Polio Plus (US\$)	1,955
Contribuciones Distrito 4281 a Polio Plus (US\$)	2,748
Contribuciones Distrito 4271 al Fondo de Dotación (US\$)	0
Contribuciones Distrito 4281 al Fondo de Dotación (US\$)	0
Contribuciones Distrito 4271 al Fondo Anual para Programas (US\$)	11,660
Contribuciones Distrito 4281 al Fondo Anual para Programas (US\$)	8,464
<i>Total Contribuciones Clubes Colombianos al Fondo Anual (US\$)</i>	20,124

CONTRIBUCIONES ACUMULADAS DE LOS CLUBES (US\$) DISTRITO 4271

	Meta ¹	FAP	Socios ²	Polio
Distrito 4271	0	0	0	0
Barrancabermeja	1,800	0	18	0
Barranquilla	1,000	0	35	0
Barranquilla Centro	500	263.76	32	1,056.17
Barranquilla Norte	1,000	0	15	0
Barranquilla Oriente	2,000	0	9	0
Bello	200	0	5	0
Bucaramanga	0	459.54	23	0
Bucaramanga Chicamocha	400	247.67	10	0
Bucaramanga Ciudad de los Parques	1,000	613.79	14	0
Bucaramanga Nuevo Milenio	0.16	82.46	7	0
Bucaramanga Ruitoque	1,000	48.00	19	0

¹ Meta registrada en Rotary Central

² Dato tomado de Rotary

CONTRIBUCIONES ACUMULADAS DE LOS CLUBES (US\$)

<i>Bucaramanga Sotomayor</i>	1,100	164.96	11	0
<i>Bucaramanga Sur</i>	0	518.47	19	0
<i>Caldas</i>	0	96.56	9	0
<i>Cartagena</i>	3,500	373.67	31	0
<i>Cartagena Caribe</i>	499.50	205.18	9	0
<i>Cartagena de Indias</i>	2,500	325.81	26	0
<i>Cartagena Empresarial</i>	345	0	14	0
<i>Cartagena Heroica</i>	0	0	7	0
<i>Ciénaga</i>	10	84.00	8	0
<i>Cúcuta</i>	0	1,226.24	29	0
<i>Cúcuta Ciudad de Arboles</i>	200	191.88	20	0
<i>Cúcuta Ciudad de los Patios</i>	0	180.00	19	0
<i>Cúcuta Ciudad de Todos</i>	0	144.00	8	0
<i>Cúcuta II</i>	1,000	263.73	30	0
<i>Cúcuta III</i>	1,200	120.00	35	0
<i>Cúcuta sin Fronteras</i>	0	24.00	12	0
<i>El Carmen de Viboral</i>	800	0	11	0
<i>El Cerrejón</i>	0	24.00	16	0
<i>Envigado</i>	500	0	19	0
<i>Envigado Ayurá</i>	300	23.57	13	0
<i>Fonseca</i>	250	71.92	16	0
<i>Itaguí</i>	1,000	0	20	0
<i>Itaguí Santamaría</i>	1,000	0	13	0
<i>La Ceja</i>	0	0	9	0
<i>Lorica</i>	650	174.83	11	0
<i>Magangué</i>	0	144.83	13	0
<i>Medellín</i>	2,000	373.61	68	0
<i>Medellín Bolivariana</i>	1,000	132.69	11	0
<i>Medellín El Poblado</i>	0	351.25	29	0
<i>Medellín Laureles</i>	0	132.63	12	102.74
<i>Medellín Nutibara</i>	3,500	549.35	29	387.64
<i>Medellín Occidente</i>	700	410.57	15	0
<i>Montería</i>	1,500	318.94	16	0
<i>Montería II</i>	2,000	1,155.83	23	99.00
<i>Montería Ronda del Sinú</i>	1,000	337.95	12	0
<i>Nuevo Medellín</i>	1,500	131.13	23	219.29
<i>Ocaña Primavera</i>	500	0	30	0
<i>Pamplona</i>	0	180.00	14	0
<i>Pamplona Fundadora de Ciudades</i>	100	131.92	14	0
<i>Rionegro</i>	350	24.07	7	18.52
<i>Sabaneta</i>	500	84.00	12	0

CONTRIBUCIONES ACUMULADAS DE LOS CLUBES (US\$)

<i>San Gil</i>	50	12.00	17	0
<i>San José de Cúcuta</i>	342	119.92	21	0
<i>San Luis de Sincé</i>	200	96.56	14	72.07
<i>Santa Marta</i>	0	144.00	20	0
<i>Santa Marta Perla Caribe</i>	0	12.00	8	0
<i>Sincelejo</i>	1,600	156.90	27	0
<i>Socorro Huella Comunera</i>	0	0	34	0
<i>Urabá</i>	95	0	17	0
<i>Valledupar Cacique de Eupari</i>	0	120.00	16	0
<i>Villa del Rosario</i>	3,000	611.68	21	0
Total	43,691.66	11,659.87	1,125	1,955.43

DISTRITO 4281

	<i>Meta</i>	<i>FAP</i>	<i>Socios</i>	<i>Polio</i>
<i>Distrito 4281</i>	0	0	0	0
<i>Armenia</i>	1,500	0	27	0
<i>Armenia International</i>	500	191.92	15	0
<i>Armenia Palma de Cera</i>	1,000	0	15	0
<i>Armero</i>	100	0	21	50.00
<i>Bogotá</i>	0	0	11	0
<i>Bogotá Capital</i>	300	0	15	0
<i>Bogotá Centenario</i>	3,000	0	28	0
<i>Bogotá Centro Histórico</i>	0	0	7	0
<i>Bogotá Chapinero</i>	0	0	10	0
<i>Bogotá Chicó</i>	2,000	0	17	0
<i>Bogotá D.C.</i>	150	0	8	0
<i>Bogotá El Dorado</i>	200	0	9	104.38
<i>Bogotá Laureles</i>	0	0	21	0
<i>Bogotá Multicentro</i>	0	0	10	0
<i>Bogotá Occidente</i>	2,100	0	21	0
<i>Bogotá Santa Bárbara</i>	1,000	0	11	0
<i>Bogotá Suba</i>	200	0	7	0
<i>Bogotá Teusaquillo</i>	0	0	12	0
<i>Bogotá Usaquén</i>	800	0	14	0
<i>Buenaventura Pacifico</i>	0	0	20	69.00
<i>Buga</i>	200	0	17	106.90
<i>Cali</i>	500	113.79	24	0
<i>Cali Norte</i>	1,000	0	13	-36.31
<i>Cali Pance</i>	700	0	18	178.93
<i>Cali San Fernando</i>	5,000	4,669.07	37	238.31
<i>Cartago</i>	400	0	12	0

CONTRIBUCIONES ACUMULADAS DE LOS CLUBES (US\$)

<i>Catedral de Sal de Zipaquirá</i>	100	181.51	15	0
<i>Duitama</i>	950	0	20	81.38
<i>E-Club Origen</i>	100	308.28	19	0
<i>E-Club Sogamoso Global</i>	1,000	0	14	0
<i>Facatativá</i>	1,000	0	15	0
<i>Fusagasugá</i>	1,396	0	17	0
<i>Garagoa</i>	450	0	16	0
<i>Girardot</i>	150	0	5	0
<i>Guamo</i>	350	0	15	0
<i>Honda</i>	200	0	8	0
<i>Ibagué</i>	100	46.34	19	0
<i>Ibagué Ciudad Musical</i>	440	44.83	11	51.72
<i>Ipiales</i>	900	0	17	0
<i>La Dorada</i>	0	0	9	0
<i>La Plata</i>	68.40	0	21	172.42
<i>La Sombrerera de Chaparral</i>	0	0	12	0
<i>La Vega</i>	500	0	20	0
<i>Manizales</i>	350	0	17	116.16
<i>Neiva</i>	500	0	12	0
<i>Neiva Las Ceibas</i>	1,000	579.30	32	0
<i>Neiva Noches Plateñas</i>	500	0	11	0
<i>Neiva Tierra de Promisión</i>	100	0	5	0
<i>Nuevo Cali</i>	1,000	0	11	74.14
<i>Nuevo Ibagué</i>	2,000	307.82	32	151.79
<i>Paipa</i>	0	0	23	0
<i>Palmira</i>	500	0	22	0
<i>Pasto</i>	100	0	21	0
<i>Pasto Valle de Atriz</i>	300	0	22	0
<i>Pereira</i>	400	0	14	89.04
<i>Pereira del Café</i>	1,000	0	20	116.44
<i>Pereira Perla del Otún</i>	3,600	0	35	279.31
<i>Perla de Tumaco</i>	0	0	17	0
<i>Pitalito</i>	800	0	14	0
<i>Popayán</i>	100	0	10	109.43
<i>Quimbaya</i>	1,000	0	18	0
<i>San Andrés Isla</i>	0	0	28	0
<i>Santa Fe de Bogotá</i>	1,200	0	13	40.00
<i>Santa Rosa de Cabal</i>	500	0	15	0
<i>Sevilla Centenario</i>	100	0	7	0
<i>Soata</i>	500	328.77	16	105.38
<i>Sogamoso</i>	0	0	15	0

CONTRIBUCIONES ACUMULADAS DE LOS CLUBES (US\$)

<i>Sogamoso Ciudad del Sol</i>	260	0	13	0
<i>Sol Naciente Villavicencio</i>	300	0	15	0
<i>Subachoque</i>	500	1,400	14	0
<i>Supatá</i>	700	0	13	0
<i>Tulua</i>	1,000	200.00	20	355.86
<i>Tulua El Lago</i>	2,400	0	24	129.31
<i>Tunja</i>	2,700	0	27	0
<i>Tunja Hunza</i>	500	0	19	0
<i>Villa de Leiva</i>	1,500	46.34	14	0
<i>Villa Republicana de Chiquinquirá</i>	1,000	46.34	8	0
<i>Villavicencio</i>	0	0	20	0
<i>Yopal</i>	500	0	19	0
<i>Yumbo Arroyohondo</i>	1,700	0	15	48.28
<i>Zipaquirá</i>	800	0	16	116.44
Total	57,764.4	8,464.31	1,340	2,748.31

<i>Distrito</i>	D4271	D4281
<i>Total Aportes al FAP</i>	11,659.87	8,464.31
<i>Socios a Septiembre 30/18</i>	1,125	1,340
<i>Per cápita Distrito (US\$)</i>	10.40	6.38

METAS FONDO ANUAL PROGRAMAS PERIODO 2018 - 2019³

	<i>Meta</i>	<i>Cumplimiento %</i>
<i>Distrito 4271</i>	<i>US\$ 43,691.66</i>	<i>26.69</i>
<i>Distrito 4281</i>	<i>US\$ 57,764.40</i>	<i>14.65</i>
Total Metas al Fondo Anual (US\$)	US\$ 101,456.06	19.84

EVOLUCION CUADRO SOCIAL 2018 - 2019⁴

<i>Distrito</i>	D4271	D4281
<i>Socios a Junio 30/18</i>	<i>1,109 (62 Clubes)</i>	<i>1,314 (81 Clubes)</i>
<i>Socios a Julio 1/18</i>	<i>1,121 (62 Clubes)</i>	<i>1,325 (81 Clubes)</i>
<i>Socios a Septiembre 30/18</i>	<i>1,125 (62 Clubes)</i>	<i>1,340 (81 Clubes)</i>
<i>Crecimiento Cuadro Social</i>	+4 (0.35%)	+15 (1.13%)
<i>Promedio socios por Club</i>	18	16

³ Tomado de RI con base en la actualización de los Clubes en Rotary Central

⁴ Tomado de RI con base en la actualización de los Clubes en My Rotary

CIRCULO PAUL HARRIS (PAUL HARRIS SOCIETY) ACUMULADO AÑO ROTARIO⁵

Club	D4271	D4281
Barranquilla Centro	2	
Cucuta	1	
Monteria II	1	
Nuevo Medellin	1	
Cali San Fernando		1
Total	5	1

BANDERINES PARA LOS CLUBES: APORTES A LFR⁶ Y CLUBES CADA ROTARIO CADA AÑO (EREY)⁷ ACUMULADO A LA FECHA

Club	D4271		D4281	
	Banderín Aportes a LFR	Banderín EREY	Banderín Aportes a LFR	Banderín EREY
Monteria Subachoque	1	0	1	1
Total	0	0	0	0

CLUBES CON MAYOR APORTE ANUAL PER CAPITA A LA FECHA

Club	D4271	D4281
1° Monteria II	98.57	
2° Nuevo Medellín	59.90	
3° Bucaramanga Ciudad de los Parques	48.11	
1° Cali San Fernando		126.87
2° Subachoque		100.00
3° Tulua El Lago		48.64

SALDOS CLUBES DISTRITO 4281 (a Octubre 19 excepto Revista que esta a Ag 31)

	RI (US\$)	Revista (\$)	Becas (\$)	Fondo Distrital (\$)
Armenia	0	0	0	1,200,000
Armenia Internacional	0	0	225,000	750,000
Armenia Palma de Cera	0	0	0	750,000
Armero	0	720,000	345,000	2,185,000
Bogotá	0	0	0	0
Bogotá Capital	0	0	210,000	700,000

⁵ Paul Harris Society: Socios Activos que han contribuido con mínimo US\$1,000 a La Fundación Rotaria en el presente período Rotario

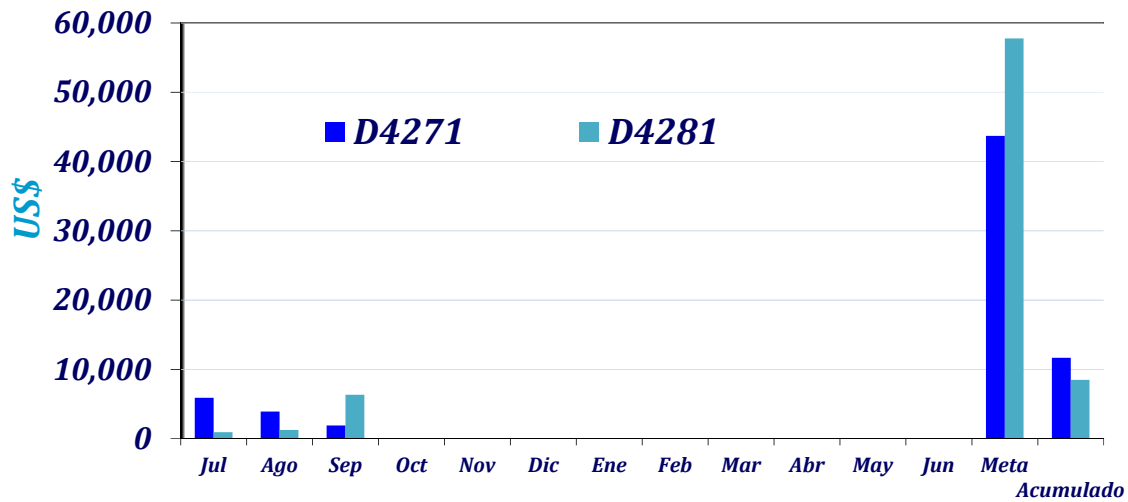
⁶ Banderín Aportes a LFR: Clubes donde el 100% de los Socios Activos han contribuido US\$25 o más a cualquier fondo de LFR a la fecha y el per cápita es igual o mayor a US\$100

⁷ Banderín Clubes EREY: Clubes donde el 100% de los Socios Activos han contribuido mínimo US\$25 al Fondo Anual para Programas a la fecha y el per cápita es igual o mayor a US\$100

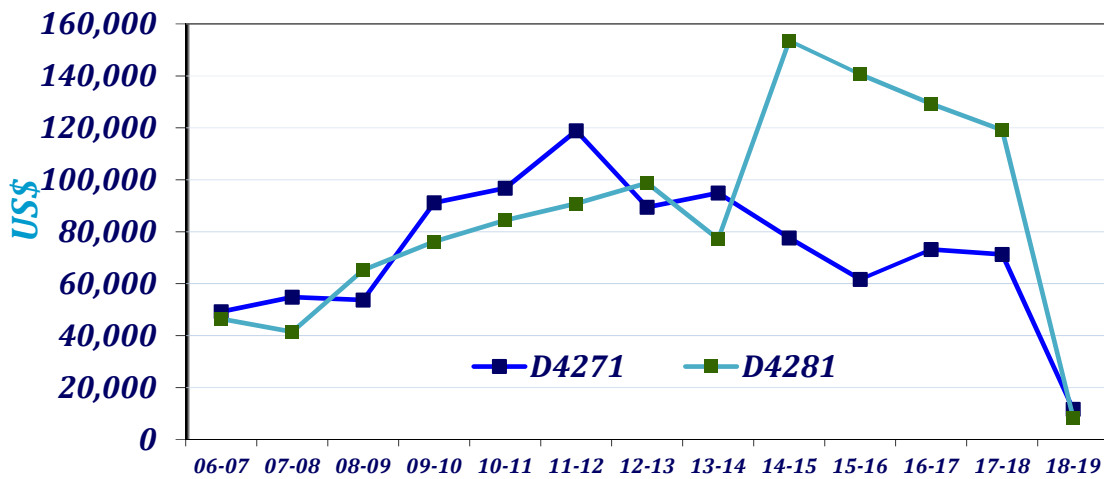
<i>Bogotá Centenario</i>	0	0	0	1,450,000
<i>Bogotá Centro Histórico</i>	0	0	0	400,000
<i>Bogotá Chapinero</i>	0	0	0	650,000
<i>Bogotá Chicó</i>	0	0	0	850,000
<i>Bogotá D.C.</i>	0	0	120,000	400,000
<i>Bogotá El Dorado</i>	0	0	0	450,000
<i>Bogotá Laureles</i>	0	0	0	1,100,000
<i>Bogotá Multicentro</i>	0	0	150,000	950,000
<i>Bogotá Occidente</i>	0	0	0	1,000,000
<i>Bogotá Santa Bárbara</i>	0	0	0	550,000
<i>Bogotá Suba</i>	0	812,000	210,000	0
<i>Bogotá Teusaquillo</i>	0	0	0	600,000
<i>Bogotá Usaquén</i>	0	0	1,635,000	1,235,000
<i>Buenaventura Pacifico</i>	0	1,076,000	0	1,000,000
<i>Buga</i>	8.75	0	0	850,000
<i>Cali</i>	0	0	0	1,200,000
<i>Cali Norte</i>	0	0	210,000	1,330,000
<i>Cali Pance</i>	0	0	270,000	1,710,000
<i>Cali San Fernando</i>	0	600,000	0	1,850,000
<i>Cartago</i>	0	520,000	0	650,000
<i>Catedral de Sal de Zipaquirá</i>	0	0	0	1,000,000
<i>Duitama</i>	0	720,000	0	950,000
<i>E-Club Origen</i>	0	0	0	800,000
<i>E-Club Sogamoso Global</i>	0	400,000	165,000	1,045,000
<i>Facatativá</i>	0	560,000	225,000	750,000
<i>Fusagasugá</i>	0	0	0	800,000
<i>Garagoa</i>	0	0	0	800,000
<i>Girardot</i>	165.00	0	0	250,000
<i>Guamo</i>	0	0	0	750,000
<i>Honda</i>	0	280,000	0	400,000
<i>Ibagué</i>	0	0	0	800,000
<i>Ibagué Ciudad Musical</i>	0	400,000	0	500,000
<i>Ipiales</i>	0	0	255,000	1,615,000
<i>La Dorada</i>	0	1,134,000	345,000	1,416,316
<i>La Plata</i>	0	0	0	0
<i>La Sombrerera de Chaparral</i>	390.30	284,000	0	600,000
<i>La Vega</i>	0	0	0	0
<i>Manizales</i>	0	640,000	0	660,000
<i>Neiva</i>	0	608,000	540,000	600,000
<i>Neiva Las Ceibas</i>	0	0	0	1,600,000
<i>Neiva Noches Plateñas</i>	0	240,000	150,000	950,000
<i>Neiva Tierra de Promisión</i>	175.00	240,000	195,000	1,846,316

<i>Nuevo Cali</i>	0	480,000	360,000	600,000
<i>Nuevo Ibaqué</i>	0	0	0	1,600,000
<i>Paipa</i>	0	0	0	1,150,000
<i>Palmira</i>	0	0	0	0
<i>Pasto</i>	0	0	0	0
<i>Pasto Valle de Atriz</i>	0	800,000	0	1,100,000
<i>Pereira</i>	0	0	0	700,000
<i>Pereira del Café</i>	0	0	0	1,000,000
<i>Pereira Perla del Otún</i>	0	1,440,000	525,000	1,750,000
<i>Perla de Tumaco</i>	0	1,170,000	705,000	1,425,000
<i>Pitalito</i>	0	0	225,000	750,000
<i>Popayán</i>	0	858,000	150,000	950,000
<i>Quimbaya</i>	0	0	0	750,000
<i>San Andrés Isla</i>	0	0	0	1,400,000
<i>Santa Fe de Bogotá</i>	0	520,000	0	600,000
<i>Santa Rosa de Cabal</i>	0	0	225,000	750,000
<i>Sevilla Centenario</i>	0	3,282,000	105,000	350,000
<i>Soatá</i>	0	0	0	0
<i>Sogamoso</i>	0	680,000	0	750,000
<i>Sogamoso Ciudad del Sol</i>	0	0	0	700,000
<i>Sol Naciente Villavicencio</i>	0	600,000	225,000	750,000
<i>Subachoque</i>	0	55,000	0	0
<i>Supatá</i>	0	520,000	0	650,000
<i>Tulua</i>	0	0	300,000	1,900,000
<i>Tulua El Lago</i>	0	0	0	2,375,000
<i>Tunja</i>	825.25	840,000	390,000	2,470,000
<i>Tunja Hunza</i>	0	0	0	950,000
<i>Villa de Leiva</i>	0	0	0	750,000
<i>Villa Republicana de Chiquinquirá</i>	264.00	812,000	360,000	1,655,263
<i>Villavicencio</i>	0	0	0	1,000,000
<i>Yopal</i>	0	800,000	285,000	0
<i>Yumbo Arroyohondo</i>	0	0	0	650,000
<i>Zipaquirá</i>	0	640,000	300,000	800,000
Totales	1,828.3	22,731,000	9,405,000	72,217,895

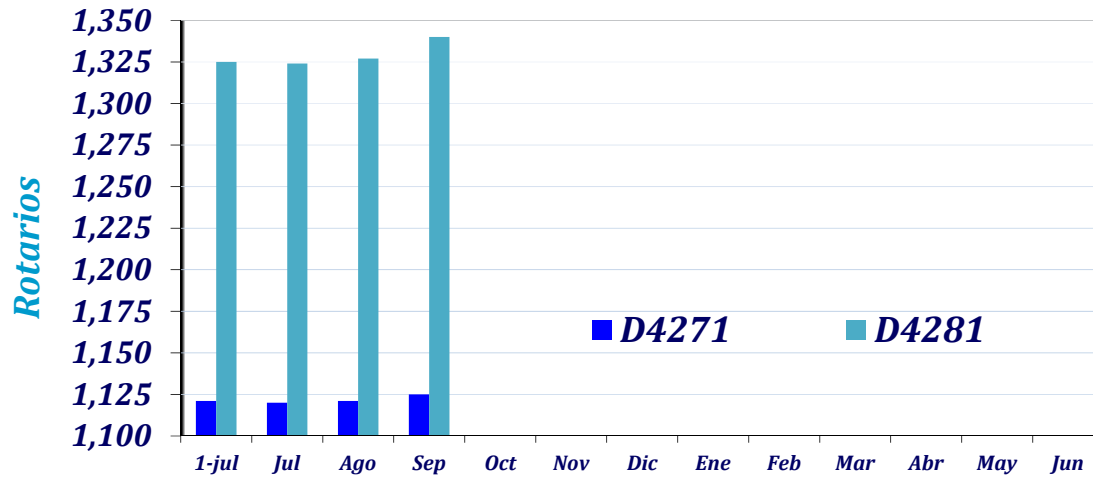
ACUMULADO APORTES AL FAP 2018-2019



APORTES HISTORICOS AL FAP



MEMBRESIA 2018-2019 (datos final del mes)



Tasa de Cambio Rotaria para Septiembre 2018 \$2,970 / US\$

Tasa de Cambio Rotaria para Octubre 2018 \$3,000 / US\$