

DISTRITOS 4271 y 4281 DE COLOMBIA OCTUBRE 2018

RESUMEN PRESENTE MES

Contribuciones Distrito 4271 a Polio Plus (US\$)	11,079
Contribuciones Distrito 4281 a Polio Plus (US\$)	3,054
Contribuciones Distrito 4271 al Fondo de Dotación (US\$)	0
Contribuciones Distrito 4281 al Fondo de Dotación (US\$)	0
Contribuciones Distrito 4271 al Fondo Anual para Programas (US\$)	10,619
Contribuciones Distrito 4281 al Fondo Anual para Programas (US\$)	5,255
Total Contribuciones Clubes Colombianos al Fondo Anual (US\$)	15,874

ACUMULADO PRESENTE AÑO ROTARIO

Contribuciones Distrito 4271 a Polio Plus (US\$)	13,034
Contribuciones Distrito 4281 a Polio Plus (US\$)	5,802
Contribuciones Distrito 4271 al Fondo de Dotación (US\$)	0
Contribuciones Distrito 4281 al Fondo de Dotación (US\$)	0
Contribuciones Distrito 4271 al Fondo Anual para Programas (US\$)	22,279
Contribuciones Distrito 4281 al Fondo Anual para Programas (US\$)	13,719
Total Contribuciones Clubes Colombianos al Fondo Anual (US\$)	35,998

CONTRIBUCIONES ACUMULADAS DE LOS CLUBES (US\$) DISTRITO 4271

	Meta ¹	FAP	Socios ²	Polio
Distrito 4271	0	0	0	0
Barrancabermeja	1,800	280.03	18	0
Barranquilla	1,000	536.69	37	66.33
Barranquilla Centro	500	543.75	32	2,825.17
Barranquilla Norte	1,000	128.34	15	31.00
Barranquilla Oriente	2,000	198.33	12	38.33
Bello	200	23.33	5	0
Bucaramanga	0	517.87	23	0
Bucaramanga Chicamocha	400	329.34	10	0
Bucaramanga Ciudad de los Parques	1,000	625.46	14	0
Bucaramanga Nuevo Milenio	0.16	82.46	7	0
Bucaramanga Ruitoque	1,000	879.64	19	0

¹ Meta registrada en Rotary Central

² Dato tomado de Rotary

CONTRIBUCIONES ACUMULADAS DE LOS CLUBES (US\$)

<i>Bucaramanga Sotomayor</i>	1,100	164.96	11	0
<i>Bucaramanga Sur</i>	1,700	518.47	19	0
<i>Caldas</i>	0	259.89	9	0
<i>Cartagena</i>	3,500	373.67	31	2,000.12
<i>Cartagena Caribe</i>	499.50	205.18	9	526.00
<i>Cartagena de Indias</i>	2,500	325.81	26	0
<i>Cartagena Empresarial</i>	345	0	14	0
<i>Cartagena Heroica</i>	0	0	7	0
<i>Ciénaga</i>	10	84.00	8	0
<i>Cúcuta</i>	0	1,226.24	27	0
<i>Cúcuta Ciudad de Arboles</i>	200	273.54	20	0
<i>Cúcuta Ciudad de los Patios</i>	0	180.00	19	0
<i>Cúcuta Ciudad de Todos</i>	0	190.67	8	0
<i>Cúcuta II</i>	1,000	263.73	31	0
<i>Cúcuta III</i>	1,200	120.00	35	0
<i>Cúcuta sin Fronteras</i>	0	24.00	12	0
<i>El Carmen de Viboral</i>	800	268.33	11	0
<i>El Cerrejón</i>	1,500	24.00	17	0
<i>Envigado</i>	500	1,674.99	20	0
<i>Envigado Ayurá</i>	300	268.56	13	0
<i>Fonseca</i>	250	71.92	16	200.00
<i>Itaguí</i>	1,000	163.35	20	0
<i>Itaguí Santamaría</i>	1,000	58.34	13	0
<i>La Ceja</i>	300	0	9	0
<i>Lorica</i>	650	184.83	11	0
<i>Magangué</i>	0	144.83	13	133.33
<i>Medellín</i>	2,000	408.61	68	195.33
<i>Medellín Bolivariana</i>	1,000	132.69	11	0
<i>Medellín El Poblado</i>	0	2,386.25	29	0
<i>Medellín Laureles</i>	0	552.62	14	269.41
<i>Medellín Nutibara</i>	3,500	852.68	28	387.64
<i>Medellín Occidente</i>	700	422.24	15	0
<i>Montería</i>	1,500	402.96	16	4,066.59
<i>Montería II</i>	2,000	1,774.18	23	124.00
<i>Montería Ronda del Sinú</i>	1,000	337.95	12	0
<i>Nuevo Medellín</i>	1,500	1,377.79	24	719.29
<i>Ocaña Primavera</i>	500	140.00	30	666.94
<i>Pamplona</i>	0	180.00	14	0
<i>Pamplona Fundadora de Ciudades</i>	100	131.92	14	0
<i>Rionegro</i>	350	117.41	7	123.85
<i>Sabaneta</i>	500	84.00	12	100.00

CONTRIBUCIONES ACUMULADAS DE LOS CLUBES (US\$)

<i>San Gil</i>	50	408.68	17	0
<i>San José de Cúcuta</i>	342	143.25	21	0
<i>San Luis de Sincé</i>	200	96.56	14	272.07
<i>Santa Marta</i>	0	144.00	21	71.00
<i>Santa Marta Perla Caribe</i>	0	23.67	8	0
<i>Sincelejo</i>	1,600	156.90	27	0
<i>Socorro Huella Comunera</i>	200	58.35	34	0
<i>Urabá</i>	95	0	17	217.66
<i>Valledupar Cacique de Eupari</i>	1,000	120.00	16	0
<i>Villa del Rosario</i>	3,000	611.68	21	0
Total	48,391.66	22,278.94	1,134	13,034.06

DISTRITO 4281

	<i>Meta</i>	<i>FAP</i>	<i>Socios</i>	<i>Polio</i>
<i>Distrito 4281</i>	0	0	0	0
<i>Armenia</i>	1,500	0	27	175.08
<i>Armenia International</i>	500	191.92	15	0
<i>Armenia Palma de Cera</i>	1,000	0	15	53.29
<i>Armero</i>	100	0	21	90.00
<i>Bogotá</i>	0	0	11	0
<i>Bogotá Capital</i>	300	0	15	0
<i>Bogotá Centenario</i>	3,000	0	28	0
<i>Bogotá Centro Histórico</i>	0	0	7	0
<i>Bogotá Chapinero</i>	0	0	9	0
<i>Bogotá Chicó</i>	2,000	0	21	0
<i>Bogotá D.C.</i>	150	0	8	0
<i>Bogotá El Dorado</i>	200	0	9	104.38
<i>Bogotá Laureles</i>	0	0	21	0
<i>Bogotá Multicentro</i>	0	0	10	0
<i>Bogotá Occidente</i>	2,100	0	21	0
<i>Bogotá Santa Bárbara</i>	1,000	1,346.00	9	0
<i>Bogotá Suba</i>	200	0	7	0
<i>Bogotá Teusaquillo</i>	0	380.00	12	0
<i>Bogotá Usaquén</i>	800	0	15	0
<i>Buenaventura Pacifico</i>	0	0	20	69.00
<i>Buga</i>	200	0	17	106.90
<i>Cali</i>	500	113.79	23	0
<i>Cali Norte</i>	1,000	0	13	25.76
<i>Cali Pance</i>	700	0	16	419.19
<i>Cali San Fernando</i>	5,000	4,694.07	37	238.31
<i>Cartago</i>	400	0	12	109.59

CONTRIBUCIONES ACUMULADAS DE LOS CLUBES (US\$)

<i>Catedral de Sal de Zipaquirá</i>	100	181.51	13	500.00
<i>Duitama</i>	950	0	20	81.38
<i>E-Club Origen</i>	100	308.28	19	0
<i>E-Club Sogamoso Global</i>	1,000	0	14	0
<i>Facatativá</i>	1,000	0	15	0
<i>Fusagasugá</i>	1,396	0	17	0
<i>Garagoa</i>	0.14	116.67	16	79.67
<i>Girardot</i>	150	0	5	0
<i>Guamo</i>	350	0	15	53.87
<i>Honda</i>	200	0	8	0
<i>Ibagué</i>	100	46.34	18	0
<i>Ibagué Ciudad Musical</i>	440	44.83	11	51.72
<i>Ipiales</i>	900	0	17	0
<i>La Dorada</i>	0	0	9	0
<i>La Plata</i>	68.40	0	21	172.42
<i>La Sombrerera de Chaparral</i>	0	0	12	0
<i>La Vega</i>	500	0	20	0
<i>Manizales</i>	350	895.00	18	116.16
<i>Neiva</i>	500	0	12	0
<i>Neiva Las Ceibas</i>	1,000	579.30	32	0
<i>Neiva Noches Plateñas</i>	500	0	11	0
<i>Neiva Tierra de Promisión</i>	100	0	5	53.33
<i>Nuevo Cali</i>	1,000	0	11	74.14
<i>Nuevo Ibagué</i>	2,000	307.82	32	433.38
<i>Paipa</i>	0	0	24	100.00
<i>Palmira</i>	500	0	22	0
<i>Pasto</i>	100	0	21	0
<i>Pasto Valle de Atriz</i>	300	0	22	0
<i>Pereira</i>	400	0	14	89.04
<i>Pereira del Café</i>	1,000	0	19	116.44
<i>Pereira Perla del Otún</i>	3,600	0	35	483.21
<i>Perla de Tumaco</i>	0	0	17	0
<i>Pitalito</i>	800	0	14	93.33
<i>Popayán</i>	100	0	10	109.43
<i>Quimbaya</i>	1,000	0	18	0
<i>San Andrés Isla</i>	0	0	28	0
<i>Santa Fe de Bogotá</i>	1,200	0	14	444.33
<i>Santa Rosa de Cabal</i>	500	0	15	106.67
<i>Sevilla Centenario</i>	100	0	7	0
<i>Soata</i>	500	328.77	16	105.38
<i>Sogamoso</i>	800	0	15	93.33

CONTRIBUCIONES ACUMULADAS DE LOS CLUBES (US\$)

<i>Sogamoso Ciudad del Sol</i>	260	0	12	0
<i>Sol Naciente Villavicencio</i>	300	0	14	0
<i>Subachoque</i>	500	2,676.00	14	0
<i>Supatá</i>	700	0	13	0
<i>Tulua</i>	1,000	200.00	19	355.86
<i>Tulua El Lago</i>	2,400	1,215.90	24	129.31
<i>Tunja</i>	2,700	0	27	0
<i>Tunja Hunza</i>	500	0	21	0
<i>Villa de Leiva</i>	1,500	46.34	12	0
<i>Villa Republicana de Chiquinquirá</i>	1,000	46.34	7	0
<i>Villavicencio</i>	0	0	19	0
<i>Yopal</i>	500	0	19	120.00
<i>Yumbo Arroyohondo</i>	1,700	0	15	332.28
<i>Zipaquirá</i>	800	0	16	116.44
Total	58,114.54	13,718.88	1,333	5,802.62

<i>Distrito</i>	D4271	D4281
<i>Total Aportes al FAP</i>	22,278.94	13,718.88
<i>Socios a Octubre 31/18</i>	1,134	1,333
<i>Per cápita Distrito (US\$)</i>	19.80	10.24

METAS FONDO ANUAL PROGRAMAS PERIODO 2018 - 2019³

	<i>Meta</i>	<i>Cumplimiento %</i>
<i>Distrito 4271</i>	US\$ 48,391.66	46.04
<i>Distrito 4281</i>	US\$ 58,114.54	23.61
Total Metas al Fondo Anual (US\$)	US\$ 106,506.20	33.80

EVOLUCION CUADRO SOCIAL 2018 - 2019⁴

<i>Distrito</i>	D4271	D4281
<i>Socios a Junio 30/18</i>	1,109 (62 Clubes)	1,314 (81 Clubes)
<i>Socios a Julio 1/18</i>	1,121 (62 Clubes)	1,325 (81 Clubes)
<i>Socios a Octubre 31/18</i>	1,134 (62 Clubes)	1,333 (81 Clubes)
Crecimiento Cuadro Social	+13 (1.16%)	+8 (0.60%)
Promedio socios por Club	18	16

³ Tomado de RI con base en la actualización de los Clubes en Rotary Central

⁴ Tomado de RI con base en la actualización de los Clubes en My Rotary

CIRCULO PAUL HARRIS (PAUL HARRIS SOCIETY) ACUMULADO AÑO ROTARIO⁵

<i>Club</i>	<i>D4271</i>	<i>D4281</i>
<i>Barranquilla Centro</i>	<i>2</i>	
<i>Cucuta</i>	<i>1</i>	
<i>Medellin El Poblado</i>	<i>1</i>	
<i>Monteria II</i>	<i>1</i>	
<i>Nuevo Medellin</i>	<i>1</i>	
<i>Bogota Santa Barbara</i>		<i>1</i>
<i>Cali San Fernando</i>		<i>1</i>
<i>Subachoque</i>		<i>1</i>
Total	6	3

BANDERINES PARA LOS CLUBES: APORTES A LFR⁶ Y CLUBES CADA ROTARIO CADA AÑO (EREY)⁷ ACUMULADO A LA FECHA

<i>Club</i>	<i>D4271</i>		<i>D4281</i>	
	<i>Banderín Aportes a LFR</i>	<i>Banderín EREY</i>	<i>Banderín Aportes a LFR</i>	<i>Banderín EREY</i>
<i>Monteria</i>	<i>1</i>	<i>0</i>		
<i>Subachoque</i>			<i>1</i>	<i>1</i>
Total	0	0	0	0

CLUBES CON MAYOR APORTE ANUAL PER CAPITA A LA FECHA

<i>Club</i>	<i>D4271</i>	<i>D4281</i>
<i>1° Monteria II</i>	<i>98.57</i>	
<i>2° Medellín El Poblado</i>	<i>88.38</i>	
<i>3° Envigado</i>	<i>76.14</i>	
<i>1° Subachoque</i>		<i>191.14</i>
<i>2° Cali San Fernando</i>		<i>127.54</i>
<i>3° Bogotá Santa Barbara</i>		<i>122.36</i>

SALDOS CLUBES DISTRITO 4281 (a Noviembre 15)

	<i>RI (US\$)</i>	<i>Revista (\$)</i>	<i>Becas (\$)</i>	<i>Fondo Distrital (\$)</i>
<i>Armenia</i>	<i>0</i>	<i>0</i>	<i>0</i>	<i>1,200,000</i>
<i>Armenia International</i>	<i>0</i>	<i>0</i>	<i>0</i>	<i>750,000</i>
<i>Armenia Palma de Cera</i>	<i>0</i>	<i>0</i>	<i>0</i>	<i>750,000</i>

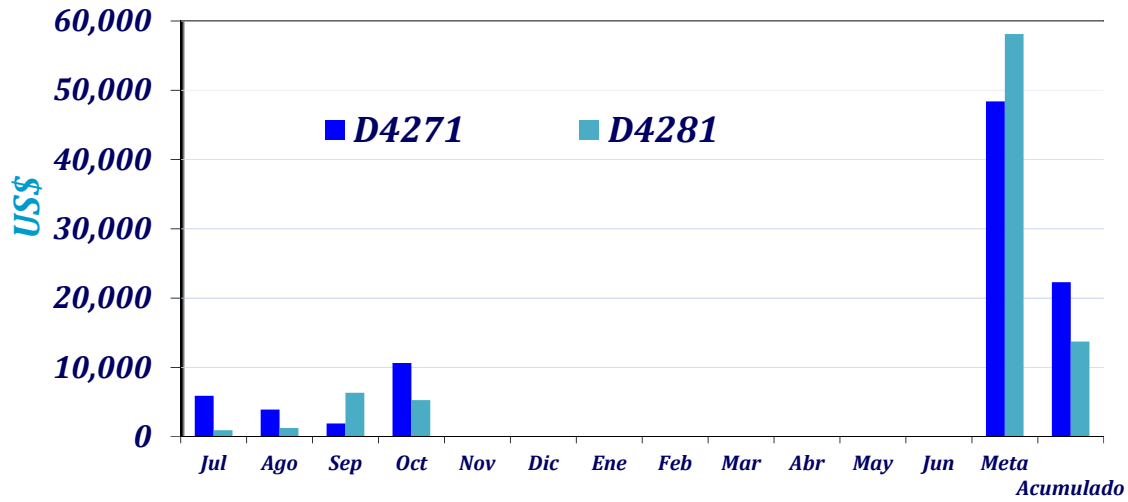
⁵ Paul Harris Society: Socios Activos que han contribuido con mínimo US\$1,000 a La Fundación Rotaria en el presente período Rotario
⁶ Banderín Aportes a LFR: Clubes donde el 100% de los Socios Activos han contribuido US\$25 o más a cualquier fondo de LFR a la fecha y el per cápita es igual o mayor a US\$100

⁷ Banderín Clubes EREY: Clubes donde el 100% de los Socios Activos han contribuido mínimo US\$25 al Fondo Anual para Programas a la fecha y el per cápita es igual o mayor a US\$100

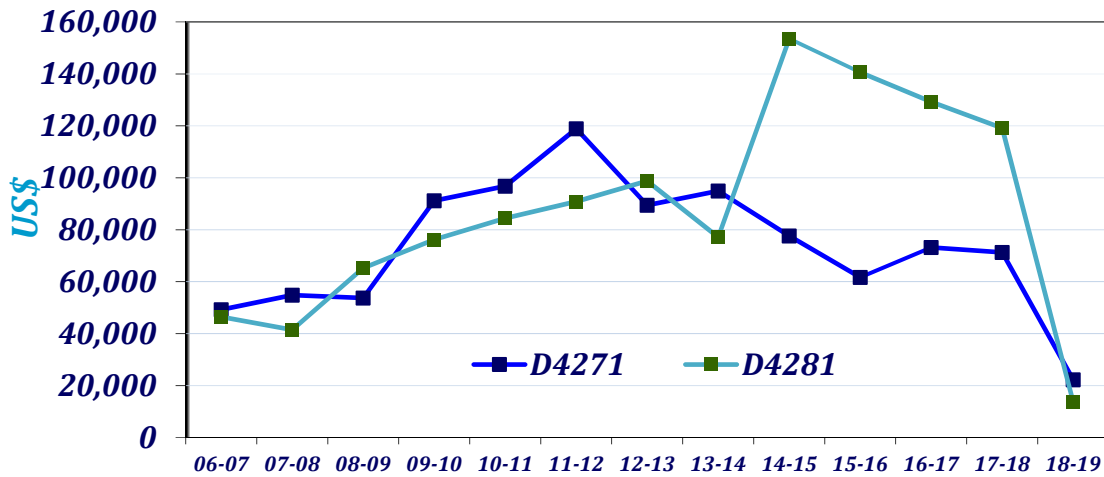
Armero	0	720,000	345,000	2,185,000
Bogotá	0	0	0	0
Bogotá Capital	0	0	210,000	700,000
Bogotá Centenario	0	0	0	1,450,000
Bogotá Centro Histórico	0	0	0	400,000
Bogotá Chapinero	0	0	0	650,000
Bogotá Chicó	0	0	0	850,000
Bogotá D.C.	0	0	120,000	400,000
Bogotá El Dorado	0	0	0	450,000
Bogotá Laureles	0	0	0	1,100,000
Bogotá Multicentro	0	0	150,000	950,000
Bogotá Occidente	0	0	0	1,000,000
Bogotá Santa Bárbara	0	0	0	550,000
Bogotá Suba	0	812,000	210,000	0
Bogotá Teusaquillo	0	0	0	600,000
Bogotá Usaquén	0	0	915,000	1,235,000
Buenaventura Pacífico	0	1,076,000	0	1,000,000
Buga	0	0	0	650,000
Cali	0	0	0	1,200,000
Cali Norte	0	0	210,000	1,330,000
Cali Pance	0	0	270,000	1,710,000
Cali San Fernando	0	0	0	1,850,000
Cartago	0	0	0	650,000
Catedral de Sal de Zipaquirá	0	0	0	1,000,000
Duitama	0	720,000	0	950,000
E-Club Origen	0	0	0	800,000
E-Club Sogamoso Global	0	0	0	1,045,000
Facatativá	0	560,000	225,000	750,000
Fusagasugá	0	0	0	800,000
Garagoa	0	0	0	800,000
Girardot	165.00	0	0	250,000
Guamo	0	0	0	750,000
Honda	0	280,000	0	400,000
Ibagué	0	0	0	800,000
Ibagué Ciudad Musical	0	0	0	500,000
Ipiales	0	0	0	1,615,000
La Dorada	0	1,134,000	240,000	1,416,316
La Plata	0	0	0	0
La Sombrerera de Chaparral	390.30	284,000	0	600,000
La Vega	0	0	0	0
Manizales	0	0	0	660,000
Neiva	0	608,000	450,000	600,000

<i>Neiva Las Ceibas</i>	0	0	0	1,600,000
<i>Neiva Noches Plateñas</i>	0	240,000	150,000	950,000
<i>Neiva Tierra de Promisión</i>	175.00	240,000	135,000	1,846,316
<i>Nuevo Cali</i>	0	0	0	600,000
<i>Nuevo Ibagué</i>	0	0	0	1,600,000
<i>Paipa</i>	0	0	0	1,150,000
<i>Palmira</i>	0	0	0	0
<i>Pasto</i>	0	0	0	0
<i>Pasto Valle de Atriz</i>	0	0	0	1,100,000
<i>Pereira</i>	0	0	0	700,000
<i>Pereira del Café</i>	0	0	0	1,000,000
<i>Pereira Perla del Otún</i>	0	1,440,000	525,000	1,750,000
<i>Perla de Tumaco</i>	0	1,170,000	465,000	1,425,000
<i>Pitalito</i>	0	0	0	750,000
<i>Popayán</i>	0	858,000	150,000	950,000
<i>Quimbaya</i>	0	0	0	750,000
<i>San Andrés Isla</i>	0	0	0	1,400,000
<i>Santa Fe de Bogotá</i>	0	0	0	600,000
<i>Santa Rosa de Cabal</i>	0	0	225,000	750,000
<i>Sevilla Centenario</i>	0	3,282,000	105,000	0
<i>Soatá</i>	0	0	0	0
<i>Sogamoso</i>	0	680,000	0	750,000
<i>Sogamoso Ciudad del Sol</i>	0	0	0	700,000
<i>Sol Naciente Villavicencio</i>	0	0	225,000	750,000
<i>Subachoque</i>	0	55,000	0	0
<i>Supatá</i>	0	0	0	650,000
<i>Tulua</i>	0	0	300,000	1,900,000
<i>Tulua El Lago</i>	0	0	0	2,375,000
<i>Tunja</i>	0	0	0	2,470,000
<i>Tunja Hunza</i>	0	0	0	950,000
<i>Villa de Leiva</i>	0	0	0	750,000
<i>Villa Republicana de Chiquinquirá</i>	264.00	812,000	240,000	1,655,263
<i>Villavicencio</i>	0	0	0	1,000,000
<i>Yopal</i>	0	40,000	0	0
<i>Yumbo Arroyohondo</i>	0	0	0	650,000
<i>Zipaquirá</i>	0	0	0	800,000
Totales	994.30	15,011,000	5,865,000	71,667,895

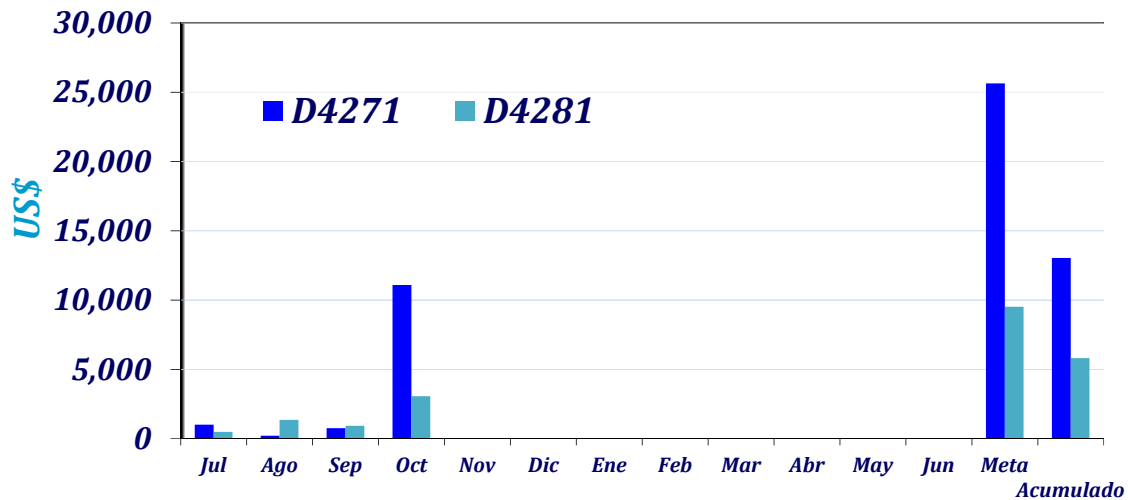
ACUMULADO APORTES AL FAP 2018-2019



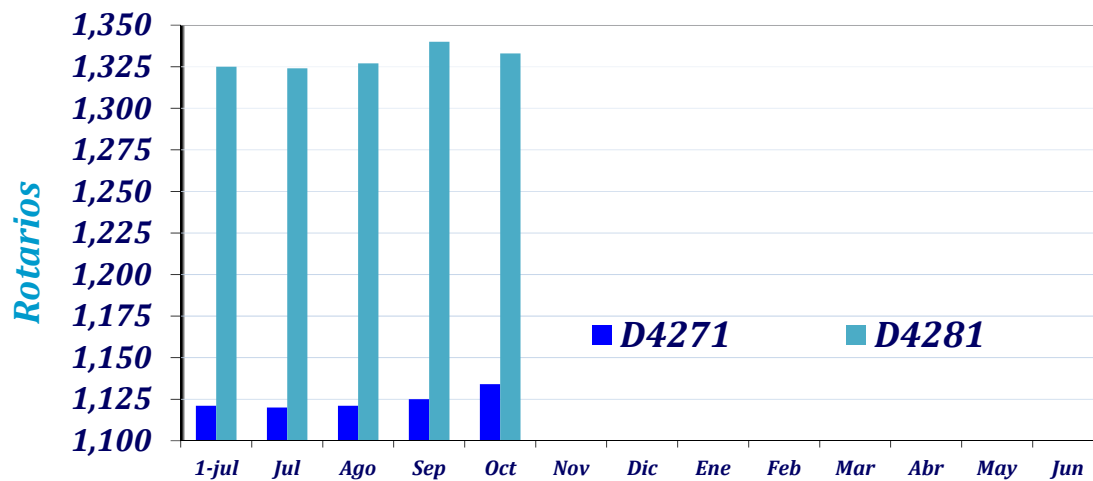
APORTES HISTORICOS AL FAP



ACUMULADO APORTES A POLIO PLUS 2018-2019



MEMBRESIA 2018-2019 (datos final del mes)



Tasa de Cambio Rotaria para Octubre 2018 **\$3,000 / US\$**

Tasa de Cambio Rotaria para Noviembre 2018 **\$3,130 / US\$**