

DISTRITOS 4271 y 4281 DE COLOMBIA ABRIL 2019

RESUMEN PRESENTE MES

<i>Contribuciones Distrito 4271 a Polio Plus (US\$)</i>	1,385
<i>Contribuciones Distrito 4281 a Polio Plus (US\$)</i>	214
<i>Contribuciones Distrito 4271 al Fondo de Dotación (US\$)</i>	0
<i>Contribuciones Distrito 4281 al Fondo de Dotación (US\$)</i>	0
<i>Contribuciones Distrito 4271 al Fondo Anual para Programas (US\$)</i>	37,924
<i>Contribuciones Distrito 4281 al Fondo Anual para Programas (US\$)</i>	3,072
<i>Total Contribuciones Clubes Colombianos al Fondo Anual (US\$)</i>	40,996

ACUMULADO PRESENTE AÑO ROTARIO

<i>Contribuciones Distrito 4271 a Polio Plus (US\$)</i>	22,804
<i>Contribuciones Distrito 4281 a Polio Plus (US\$)</i>	12,960
<i>Contribuciones Distrito 4271 al Fondo de Dotación (US\$)</i>	0
<i>Contribuciones Distrito 4281 al Fondo de Dotación (US\$)</i>	75
<i>Contribuciones Distrito 4271 al Fondo Anual para Programas (US\$)</i>	68,887
<i>Contribuciones Distrito 4281 al Fondo Anual para Programas (US\$)</i>	28,580
<i>Total Contribuciones Clubes Colombianos al Fondo Anual (US\$)</i>	97,467

CONTRIBUCIONES ACUMULADAS DE LOS CLUBES (US\$) DISTRITO 4271

	<i>Meta¹</i>	<i>FAP²</i>	<i>Socios²</i>	<i>Polio²</i>
<i>Distrito 4271</i>	0	0	0	0
<i>Barrancabermeja</i>	1,800	280.03	16	186.60
<i>Barranquilla</i>	1,000	2,165.49	40	533.99
<i>Barranquilla Centro</i>	1,000	2,114.37	30	4,215.17
<i>Barranquilla Norte</i>	500	720.44	14	31.00
<i>Barranquilla Oriente</i>	150	974.23	11	219.93
<i>Bello</i>	200	501.83	5	46.44
<i>Bucaramanga</i>	1,000	1,300.26	24	0
<i>Bucaramanga Chicamocha</i>	400	969.13	11	0
<i>Bucaramanga Ciudad de los Parques</i>	1,000	1,555.08	15	196.97
<i>Bucaramanga Nuevo Milenio</i>	0.16	378.49	7	0
<i>Bucaramanga Ruitoque</i>	1,000	1,951.79	19	118.21

¹ Meta registrada en Rotary Central

² Dato tomado de Rotary

CONTRIBUCIONES ACUMULADAS DE LOS CLUBES (US\$)

<i>Bucaramanga Sotomayor</i>	200	735.89	11	0
<i>Bucaramanga Sur</i>	1,700	1,623.91	17	217.62
<i>Caldas</i>	0	693.99	8	0
<i>Cartagena</i>	3,500	2,023.74	30	2,000.12
<i>Cartagena Caribe</i>	499.50	777.16	11	526.00
<i>Cartagena de Indias</i>	2,500	1,937.29	25	457.00
<i>Cartagena Empresarial</i>	250	341.51	14	0
<i>Cartagena Heroica</i>	0	54.87	7	0
<i>Ciénaga</i>	10	84.00	7	0
<i>Cúcuta</i>	500	1,226.24	23	23.33
<i>Cúcuta Ciudad de Arboles</i>	200	1,215.65	19	229.67
<i>Cúcuta Ciudad de los Patios</i>	200	920.09	18	7.00
<i>Cúcuta Ciudad de Todos</i>	0	613.60	8	4.00
<i>Cúcuta II</i>	1,000	512.96	33	12.33
<i>Cúcuta III</i>	500	120.00	34	16.33
<i>Cúcuta sin Fronteras</i>	0	24.00	3	0
<i>El Carmen de Viboral</i>	800	796.98	10	1,278.00
<i>El Cerrejón</i>	1,500	1,238.83	16	550.00
<i>Envigado</i>	500	1,674.99	21	0
<i>Envigado Ayurá</i>	300	860.63	13	79.87
<i>Fonseca</i>	250	960.04	11	200.00
<i>Itaguí</i>	1,000	2,073.81	18	157.90
<i>Itaguí Santamaría</i>	1,000	565.85	12	0
<i>La Ceja</i>	300	595.75	6	38.34
<i>Lorica</i>	450	815.83	11	0
<i>Magangué</i>	200	842.67	13	133.33
<i>Medellín</i>	2,000	4,151.17	72	2,195.34
<i>Medellín Bolivariana</i>	1,000	143.87	8	0
<i>Medellín El Poblado</i>	2,900	3,487.08	32	500.00
<i>Medellín Laureles</i>	100	871.08	14	269.41
<i>Medellín Nutibara</i>	3,500	3,283.52	27	704.25
<i>Medellín Occidente</i>	700	739.44	15	0
<i>Montería</i>	1,500	1,037.32	15	4,066.59
<i>Montería II</i>	2,000	4,079.96	26	385.26
<i>Montería Ronda del Sinú</i>	1,000	337.95	11	0
<i>Nuevo Medellín</i>	1,500	3,558.13	26	1,000.00
<i>Ocaña Primavera</i>	500	1,451.07	29	666.94
<i>Pamplona</i>	0	180.00	14	0
<i>Pamplona Fundadora de Ciudades</i>	100	131.92	10	0
<i>Rionegro</i>	350	476.90	6	123.85
<i>Sabaneta</i>	500	1,054.57	11	180.00

CONTRIBUCIONES ACUMULADAS DE LOS CLUBES (US\$)

<i>San Gil</i>	50	591.59	19	277.00
<i>San José de Cúcuta</i>	185.40	1,242.79	24	6.67
<i>San Luis de Sincé</i>	200	96.56	14	272.07
<i>Santa Marta</i>	500	884.11	21	0
<i>Santa Marta Perla Caribe</i>	300	23.67	0	71.00
<i>Sincelejo</i>	1,600	1,510.27	27	160.26
<i>Socorro Huella Comunera</i>	200	80.71	32	166.67
<i>Urabá</i>	95	343.22	20	268.78
<i>Valledupar Cacique de Eupari</i>	1,000	754.37	16	0
<i>Villa del Rosario</i>	3,000	2,134.19	23	11.00
Total	50,190.06	68,886.88	1,103	22,804.24

DISTRITO 4281

	<i>Meta</i>	<i>FAP</i>	<i>Socios</i>	<i>Polio</i>
<i>Distrito 4281</i>	0	0	0	0
<i>Armenia</i>	150	192.36	34	210.22
<i>Armenia International</i>	100	191.92	9	445.73
<i>Armenia Palma de Cera</i>	1,000	0	16	53.29
<i>Armero</i>	100	0	16	182.88
<i>Bogotá</i>	0	1,055.80	10	43.34
<i>Bogotá Capital</i>	300	0	16	0
<i>Bogotá Centenario</i>	3,000	250.00	31	229.10
<i>Bogotá Centro Histórico</i>	63.80	0	7	0
<i>Bogotá Chapinero</i>	0	0	10	0
<i>Bogotá Chicó</i>	2,000	2,019.15	22	527.23
<i>Bogotá D.C.</i>	150	0	8	37.15
<i>Bogotá El Dorado</i>	200	0	8	104.38
<i>Bogotá Laureles</i>	0	1,121.79	22	0
<i>Bogotá Multicentro</i>	520	51.00	11	0
<i>Bogotá Occidente</i>	2,100	300.00	20	313.73
<i>Bogotá Santa Bárbara</i>	1,000	2,146.00	10	57.00
<i>Bogotá Suba</i>	200	203.50	5	31.00
<i>Bogotá Teusaquillo</i>	0	1,150.00	13	58.55
<i>Bogotá Usaquén</i>	800	1,000.00	13	130.26
<i>Buenaventura Pacifico</i>	0	0	19	69.00
<i>Buga</i>	0.29	0	19	106.90
<i>Cali</i>	500	313.79	22	159.75
<i>Cali Norte</i>	1,000	0	11	25.76
<i>Cali Pance</i>	700	258.42	15	419.19
<i>Cali San Fernando</i>	5,000	5,089.36	38	708.91
<i>Cartago</i>	400	0	13	109.59

CONTRIBUCIONES ACUMULADAS DE LOS CLUBES (US\$)

<i>Catedral de Sal de Zipaquirá</i>	100	181.51	12	500.00
<i>Duitama</i>	950	0	20	81.38
<i>E-Club Origen</i>	100	308.28	15	1,120.48
<i>E-Club Sogamoso Global</i>	1,000	0	11	0
<i>Facatativá</i>	1,000	25.50	14	0
<i>Fusagasugá</i>	1,396	604.34	19	0
<i>Garagoa</i>	0.14	316.67	17	143.57
<i>Girardot</i>	150	0	6	0
<i>Guamo</i>	350	0	13	149.85
<i>Honda</i>	200	0	8	0
<i>Ibagué</i>	100	46.34	16	44.73
<i>Ibagué Ciudad Musical</i>	440	44.83	10	137.98
<i>Ibagué Ocobos</i>	2,200	200.00	16	0
<i>Ipiales</i>	900	249.78	18	400.00
<i>La Dorada</i>	0	0	8	51.28
<i>La Plata</i>	68.40	0	22	172.42
<i>La Sombrerera de Chaparral</i>	0	0	12	76.68
<i>La Vega</i>	500	667.74	19	28.75
<i>Manizales</i>	350	895.00	18	116.16
<i>Neiva</i>	500	0	12	0
<i>Neiva Las Ceibas</i>	1,000	579.30	31	0
<i>Neiva Noches Plateñas</i>	500	0	11	130.06
<i>Neiva Tierra de Promisión</i>	100	0	5	53.33
<i>Nuevo Cali</i>	1,000	0	12	74.14
<i>Nuevo Ibagué</i>	2,000	793.38	29	290.03
<i>Paipa</i>	0	0	22	215.02
<i>Palmira</i>	500	1,000.00	24	0
<i>Pasto</i>	100	0	21	0
<i>Pasto Valle de Atriz</i>	300	0	24	189.88
<i>Pereira</i>	100	0	14	89.04
<i>Pereira del Café</i>	1,000	1,003.20	22	116.44
<i>Pereira Perla del Otún</i>	3,600	0	36	483.21
<i>Perla de Tumaco</i>	1,000	158.23	17	329.07
<i>Pitalito</i>	800	0	17	93.33
<i>Popayán</i>	100	0	11	109.43
<i>Quimbaya</i>	1,000	0	16	83.07
<i>San Andrés Isla</i>	1,000	0	27	108.36
<i>Santa Fe de Bogotá</i>	1,200	525.00	14	444.33
<i>Santa Rosa de Cabal</i>	500	0	16	264.90
<i>Sevilla Centenario</i>	100	128.20	8	0
<i>Soata</i>	500	328.77	16	317.52

CONTRIBUCIONES ACUMULADAS DE LOS CLUBES (US\$)

<i>Sogamoso</i>	800	0	15	93.33
<i>Sogamoso Ciudad del Sol</i>	260	0	12	0
<i>Sol Naciente Villavicencio</i>	300	300.00	14	100.00
<i>Subachoque</i>	500	2,676.00	11	47.92
<i>Supatá</i>	50	50.00	14	54.31
<i>Tulua</i>	1,000	300.00	21	355.86
<i>Tulua El Lago</i>	2,400	1,628.44	22	400.31
<i>Tunja</i>	2,700	134.19	25	319.49
<i>Tunja Hunza</i>	500	0	19	102.24
<i>Villa de Leiva</i>	1,500	46.34	14	89.27
<i>Villa Republicana de Chiquinquirá</i>	1,000	46.34	6	0
<i>Villavicencio</i>	1,000	0	19	142.42
<i>Yopal</i>	500	0	20	120.00
<i>Yumbo Arroyohondo</i>	1,700	0	12	332.28
<i>Zipaquirá</i>	800	0	15	151.58
Total	60,998.63	28,580.47	1,336	12,746.41

<i>Distrito</i>	D4271	D4281
<i>Total Aportes al FAP</i>	68,886.88	28,580.47
<i>Socios a Abril 30/19</i>	1,103	1,336
<i>Per cápita Distrito (US\$)</i>	62.45	21.39

METAS FONDO ANUAL PROGRAMAS PERIODO 2018 - 2019³

	<i>Meta</i>	<i>Cumplimiento %</i>
<i>Distrito 4271</i>	US\$ 50,190.06	137.25
<i>Distrito 4281</i>	US\$ 60,998.63	46.85
Total Metas al Fondo Anual (US\$)	US\$ 111,188.69	87.66

METAS POLIO PLUS PERIODO 2018 - 2019³

	<i>Meta</i>	<i>Cumplimiento %</i>
<i>Distrito 4271</i>	US\$ 25,962.00	87.84
<i>Distrito 4281</i>	US\$ 11,274.00	114.95
Total Metas Polio Plus (US\$)	US\$ 37,236.00	96.05

³ Tomado de RI con base en la actualización que se hace en Rotary Central

EVOLUCION CUADRO SOCIAL 2018 - 2019³

<i>Distrito</i>	<i>D4271</i>	<i>D4281</i>
<i>Socios a Junio 30/18</i>	<i>1,109 (62 Clubes)</i>	<i>1,314 (81 Clubes)</i>
<i>Socios a Julio 1/18</i>	<i>1,121 (62 Clubes)</i>	<i>1,325 (81 Clubes)</i>
<i>Socios a Abril 30/19</i>	<i>1,103 (61 Clubes)</i>	<i>1,336 (82 Clubes)</i>
<i>Crecimiento Cuadro Social</i>	<i>-18 (-1.61%)</i>	<i>+11 (0.83%)</i>
<i>Promedio socios por Club</i>	<i>18</i>	<i>16</i>

CIRCULO PAUL HARRIS ELEGIBLES (PHS ELIGIBLE) ACUMULADO AÑO ROTARIO⁴

<i>Club</i>	<i>D4271</i>	<i>D4281</i>
<i>Barranquilla</i>	<i>1</i>	
<i>Barranquilla Centro</i>	<i>2</i>	
<i>Cucuta</i>	<i>1</i>	
<i>El Cerrejon</i>	<i>4</i>	
<i>Medellin</i>	<i>3</i>	
<i>Medellin El Poblado</i>	<i>3</i>	
<i>Medellin Nutibara</i>	<i>2</i>	
<i>Monteria II</i>	<i>1</i>	
<i>Nuevo Medellin</i>	<i>3</i>	
<i>Valledupar Cacique de Eupari</i>	<i>3</i>	
<i>Bogota Santa Barbara</i>		<i>1</i>
<i>Bogota Usaquen</i>		<i>1</i>
<i>Cali San Fernando</i>		<i>1</i>
<i>Palmira</i>		<i>1</i>
<i>Pereira del Cafe</i>		<i>1</i>
<i>Pereira Perla del Otun</i>		<i>4</i>
<i>Santa Fe de Bogota</i>		<i>1</i>
<i>Subachoque</i>		<i>1</i>
<i>Villa Republicana de Chiquinquirá</i>		<i>1</i>
<i>Total</i>	<i>23</i>	<i>12</i>

⁴ Paul Harris Society: Socios Activos que han contribuido con mínimo US\$1,000 a La Fundación Rotaria en el presente período Rotario

BANDERINES PARA LOS CLUBES: APORTES A LFR⁵ Y CLUBES CADA ROTARIO CADA AÑO (EREY)⁶ ACUMULADO A LA FECHA

Club	D4271		D4281	
	Banderín Aportes a LFR	Banderín EREY	Banderín Aportes a LFR	Banderín EREY
<i>Barranquilla Centro</i>	1	0		
<i>Bucaramanga Ciudad de los Parques</i>	1	1		
<i>Bucaramanga Nuevo Milenio</i>	1	0		
<i>Bucaramanga Ruitoque</i>	1	1		
<i>Cartagena</i>	1	0		
<i>Cartagena Caribe</i>	1	0		
<i>El Carmen de Viboral</i>	1	0		
<i>Envigado</i>	1	0		
<i>Monteria</i>	1	0		
<i>Bogota Chico</i>			1	1
<i>Cali San Fernando</i>			1	1
<i>Subachoque</i>			1	1
Total	9	2	3	3

CLUBES CON MAYOR APORTE ANUAL PER CAPITA A LA FECHA

Club	D4271	D4281
1° Monteria II	226.66	
2° Nuevo Medellin	154.70	
3° Medellín El Poblado	129.15	
1° Bogotá Santa Barbara		195.09
2° Subachoque		191.14
3° Cali San Fernando		168.90

CLUBES 100% PAUL HARRIS

Club	Distrito	Fecha
1. Cali San Fernando	4281	30-jul-03
2. Cartagena	4271	12-may-04
3. Manizales	4281	11-abr-05
4. Medellín	4271	17-dic-07
5. La Plata	4281	18-feb-08

⁵ Banderín Aportes a LFR: Clubes donde el 100% de los Socios Activos han contribuido US\$25 o más a cualquier fondo de LFR a la fecha y el per cápita es igual o mayor a US\$100

⁶ Banderín Clubes EREY: Clubes donde el 100% de los Socios Activos han contribuido mínimo US\$25 al Fondo Anual para Programas a la fecha y el per cápita es igual o mayor a US\$100

6. Medellín Occidente	4271	19-feb-08
7. Nuevo Medellín	4271	3-abr-08
8. Cali	4281	27-may-08
9. Medellín Nutibara	4271	18-nov-08
10. Cartagena de Indias	4271	1-feb-10
11. Paipa	4281	9-jun-11
12. Bogotá Usaquen	4281	30-jun-11
13. Medellín El Poblado	4271	30-jun-11
14. Monteria II	4271	30-may-12
15. Bogotá Chapinero	4281	10-mar-13
16. Bucaramanga Nuevo Milenio	4271	1-abr-13
17. Pereira Perla del Otún	4281	20-may-13
18. Bogotá Occidente	4281	18-nov-13
19. Bogotá Laureles	4281	20-jun-14
20. Itagüí	4271	27-ago-14
21. El Carmen de Viboral	4271	12-nov-14
22. Bogotá Centenario	4281	25-feb-15
23. Cúcuta Ciudad de Arboles	4271	3-abr-15
24. Medellín Laureles	4271	14-jun-15
25. Bogotá Santa Barbara	4281	16-jun-15
26. El Cerrejon	4271	16-jul-15
27. Nuevo Ibagué	4281	9-feb-16
28. San José de Cúcuta	4271	18-feb-16
29. Santa Fe de Bogotá	4281	7-sep-16
30. Armero	4281	4-ago-17
31. Bucaramanga Sur	4271	17-nov-17
32. Bucaramanga Sotomayor	4271	11-jun-18
33. Bucaramanga Ruitoque	4271	13-jul-18
34. Rionegro	4271	26-oct-18
35. Cartagena Caribe	4271	31-oct-18

SALDOS CLUBES DISTRITO 4281 (a Abril 30)

	RI (US\$) ⁷	Revista (\$)⁸	Becas (\$)	Fondo Distrital (\$)	Conferencia Distrital (\$) ⁹
Armenia	0	0	0	0	0
Armenia International	28.18	0	0	0	0
Armenia Palma de Cera	-0.01	0	0	0	0
Armero	0	0	0	0	0
Bogotá	24.00	0	0	0	0
Bogotá Capital	0	0	0	0	0
Bogotá Centenario	0	0	0	0	0
Bogotá Centro Histórico	325.31	280,000	120,000	0	0
Bogotá Chapinero	38.00	0	0	0	0
Bogotá Chicó	0	0	0	0	0
Bogotá D.C.	0	0	240,000	0	0
Bogotá El Dorado	0	0	0	0	0
Bogotá Laureles	0	0	0	0	0
Bogotá Multicentro	0	0	0	0	0
Bogotá Occidente	0	0	300,000	0	0
Bogotá Santa Bárbara	0	0	0	0	0
Bogotá Suba	0	1,824,000	75,000	0	0
Bogotá Teusaquillo	0	0	0	0	0
Bogotá Usaquén	54.64	0	1,110,000	0	0
Buenaventura Pacífico	0	1,756,000	0	0	0
Buga	-0.59	-40,000	0	0	0
Cali	0	0	0	0	0
Cali Norte	0	0	210,000	0	0
Cali Pance	0	0	0	0	0
Cali San Fernando	0	0	0	0	0
Cartago	0	-80,000	-195,000	0	0
Catedral de Sal de Zipaquirá	11.98	0	0	0	0
Duitama	0	1,440,000	0	0	0
E-Club Origen	0	0	0	0	0
E-Club Sogamoso Global	0	840,000	165,000	781,579	0
Facatativá	0	1,080,000	0	0	0
Fusagasugá	0	0	0	0	0
Garagoa	0	0	0	0	0
Girardot	165.33	0	75,000	0	0
Guamo	297.34	560,000	225,000	0	0
Honda	256.00	280,000	120,000	0	0

⁷ Información tomada de Rotary International

⁸ Información suministrada por la Corporación Revista Colombia Rotaria - **Información al 14 de Mayo**

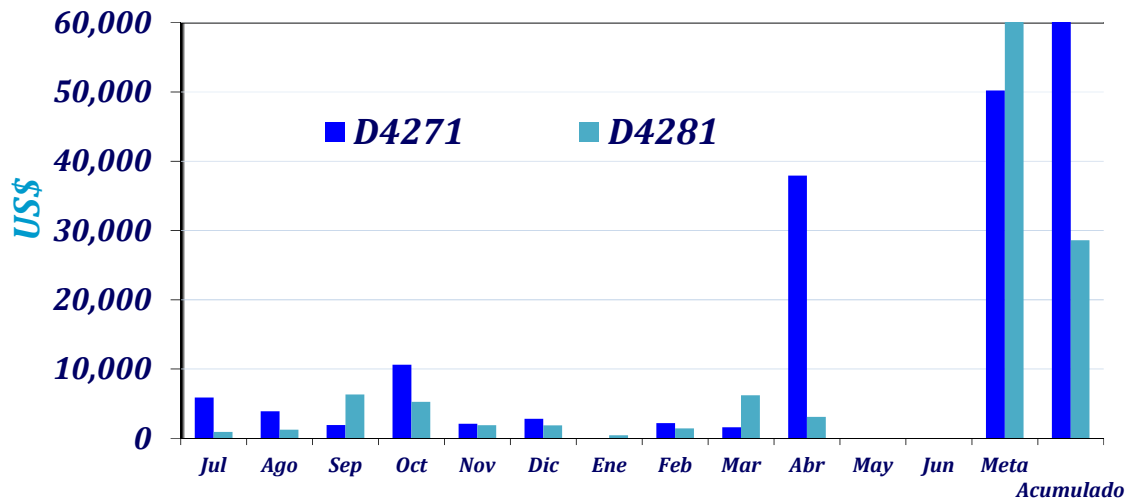
⁹ Información suministrada por el Club Rotario San Andres Isla

<i>Ibagué</i>	559.97	404,000	240,000	0	0
<i>Ibagué Ciudad Musical</i>	0	0	0	0	0
<i>Ibagué Ocobos</i>	0	0	255,000	0	2,640,000
<i>Ipiales</i>	0	0	255,000	0	0
<i>La Dorada</i>	0	1,414,000	270,000	945,000	1,080,000
<i>La Plata</i>	0	0	0	0	0
<i>La Sombrerera de Chaparral</i>	0	764,000	45,000	0	0
<i>La Vega</i>	-42.68	-40,000	0	0	0
<i>Manizales</i>	0	80,000	0	0	0
<i>Neiva</i>	0	0	0	0	0
<i>Neiva Las Ceibas</i>	0	1,120,000	0	0	0
<i>Neiva Noches Plateñas</i>	0	680,000	300,000	1,485,000	0
<i>Neiva Tierra de Promisión</i>	335.00	896,000	215,000	2,046,316	600,000
<i>Nuevo Cali</i>	0	0	0	0	0
<i>Nuevo Ibagué</i>	-1,118.70	0	0	0	0
<i>Paipa</i>	7.47	320,000	0	0	0
<i>Palmira</i>	0	0	0	0	0
<i>Pasto</i>	0	-40,000	0	0	0
<i>Pasto Valle de Atriz</i>	-0.19	800,000	330,000	0	0
<i>Pereira</i>	22.25	440,000	0	0	0
<i>Pereira del Café</i>	-45.35	720,000	0	0	0
<i>Pereira Perla del Otún</i>	0	1,440,000	-525,000	0	0
<i>Perla de Tumaco</i>	607.64	1,290,000	450,000	1,755,000	2,280,000
<i>Pitalito</i>	0	520,000	0	0	0
<i>Popayán</i>	0	1,258,000	0	0	0
<i>Quimbaya</i>	0	-40,000	0	0	0
<i>San Andrés Isla</i>	0	0	0	0	0
<i>Santa Fe de Bogotá</i>	-0.30	0	0	0	0
<i>Santa Rosa de Cabal</i>	512.01	0	0	0	0
<i>Sevilla Centenario</i>	0	3,562,000	0	0	0
<i>Soatá</i>	0	0	0	0	0
<i>Sogamoso</i>	0	1,280,000	0	0	0
<i>Sogamoso Ciudad del Sol</i>	-88.03	480,000	0	0	0
<i>Sol Naciente Villavicencio</i>	-32.00	0	210,000	930,789	0
<i>Subachoque</i>	44.31	0	0	0	0
<i>Supatá</i>	0	0	0	0	0
<i>Tulua</i>	0	0	0	0	0
<i>Tulua El Lago</i>	7.93	0	0	0	0
<i>Tunja</i>	0	-40,000	405,000	0	0
<i>Tunja Hunza</i>	53.32	1,874,000	285,000	0	0
<i>Villa de Leiva</i>	0	-40,000	0	0	0
<i>Villa Republicana de Chiquinquirá</i>	192.00	1,052,000	360,000	1,705,263	720,000

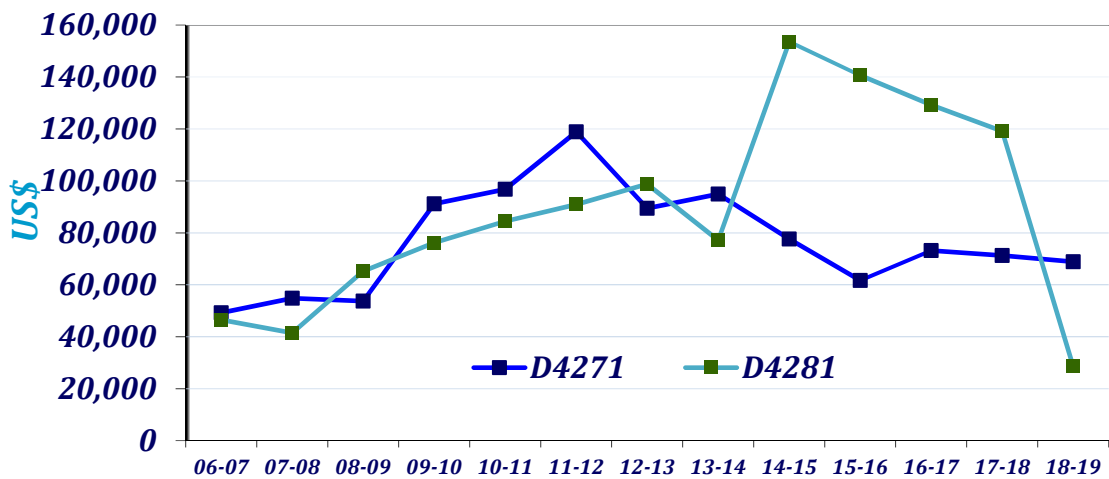
Villavicencio	0	0	0	0	0
Yopal	0	0	300,000	0	0
Yumbo Arroyohondo	0	0	0	0	0
Zipaquirá	0	0	0	0	0
Totales	2,214.83	28,134,000	5,840,000	9,648,947	7,320,000

La deuda del Distrito 4271 con la Revista Colombia Rotaria, a Mayo 14/19 es de \$31,971,800

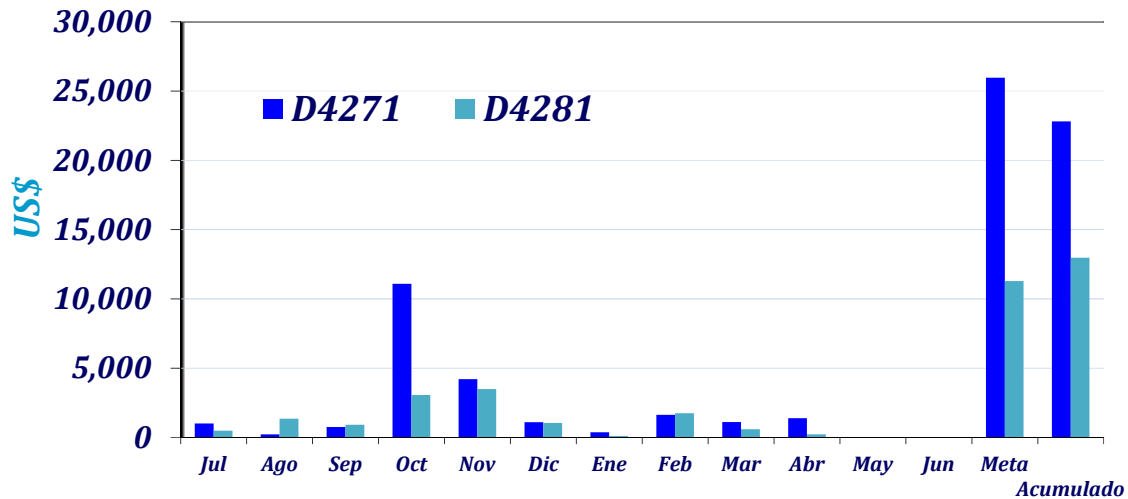
ACUMULADO APORTES AL FAP 2018-2019



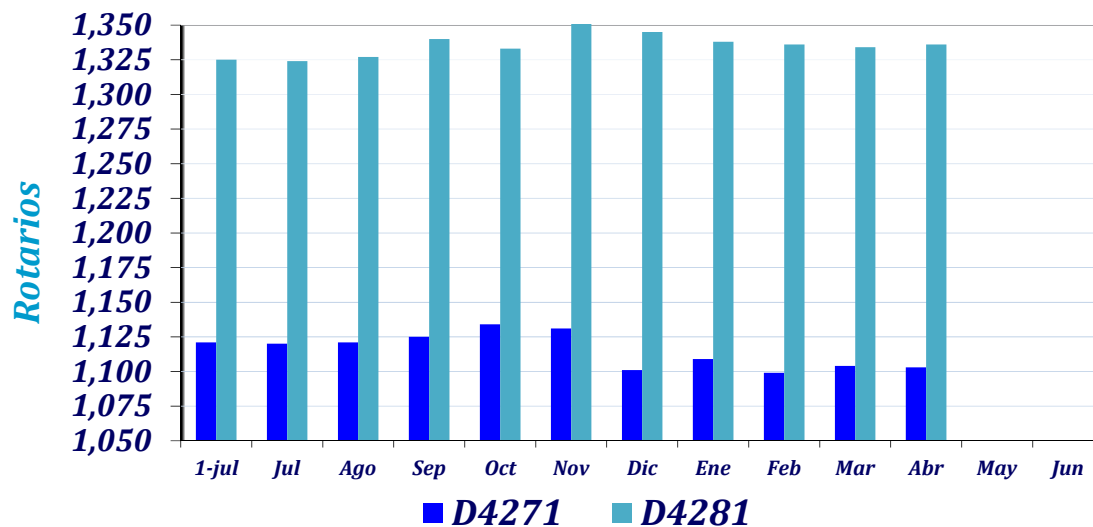
APORTES HISTORICOS AL FAP



ACUMULADO APORTES A POLIO PLUS 2018-2019



MEMBRESIA 2018-2019 (datos final del mes)



Tasa de Cambio Rotaria para Abril 2019

\$3,130 / US\$

Tasa de Cambio Rotaria para Mayo 2019

\$3,170 / US\$



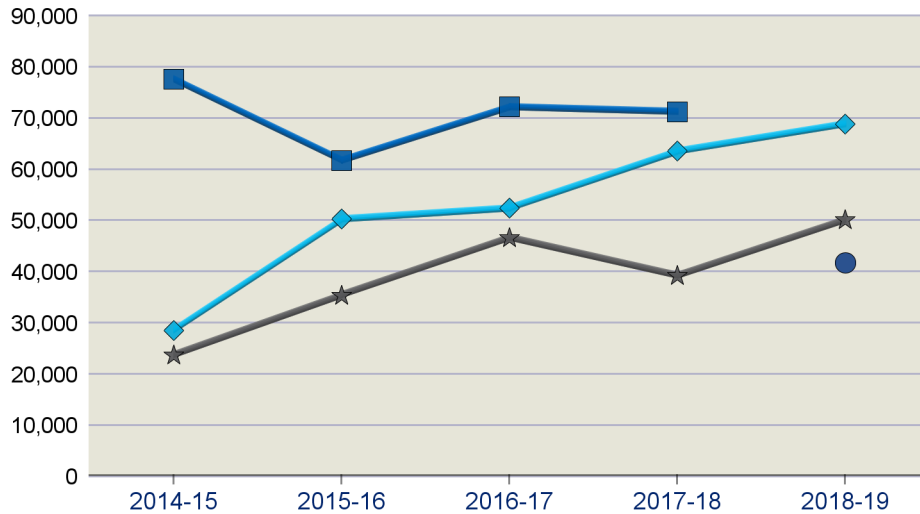
DISTRICT 4271 FUNDRAISING ANALYSIS

FOR JULY THROUGH APRIL 2018-19

	Number of Members	Annual Fund						PolioPlus Fund					Other Funds**	Endowment Fund	Total Giving
		Goal	% Goals Received	Total	Per Capita	Goal Achieved	Non-Giving Clubs	Goal	% Goals Received	Total	Goal Achieved	Non-Giving Clubs	Total	Total	
2018-19	1,121	\$50,190	91.9%	\$68,887	\$61.45	137.3%	0	\$25,962	95.2%	\$22,804	87.8%	19	\$31,997	\$0	\$123,688
2017-18	1,207	\$39,240	57.4%	\$71,273	\$59.05	181.6%	1	\$20,931	52.5%	\$30,606	146.2%	27	\$53,514	\$210	\$155,603
2016-17	1,154	\$46,706	65.0%	\$72,183	\$62.55	154.5%	1	\$22,781	55.0%	\$23,460	103.0%	30	\$36,119	\$267	\$132,028
2015-16	1,225	\$35,471	36.7%	\$61,706	\$50.37	174.0%	1	\$11,970	33.3%	\$21,721	181.5%	26	\$23,555	\$1,035	\$108,017
2014-15	1,295	\$23,745	17.2%	\$77,642	\$59.96	327.0%	4	\$8,675	18.8%	\$18,507	213.3%	32	\$74,523	\$745	\$171,416

**Other Funds include term/directed gifts and funds for approved grants.

Annual Fund Measures



Year to Date (YTD) covers the period from July through April.

Recognition and Endowment Measures

	PHF	Bene-factor	Bequest Society*	Major Donor*	Major Gifts	EREY Eligible	Sustaining Member	PHS Eligible
All-time	1,931	16	0	35	--	--	--	--
2018-19	175	0	0	1	0	511	115	23
2017-18	183	0	0	1	2	610	129	25
2016-17	170	0	0	1	0	872	203	30
2015-16	162	1	0	3	0	885	182	22
2014-15	198	0	0	10	0	627	173	52

Yearly breakdowns include both new qualifiers and recognition level changes

Paul Harris Society Members: 2 Rotary Direct Participants: 4

Total Endowed Funds:

Market Value:

Market Value Date:

Foundation Recognition Points: 439.19

* Joint Major Donor/Bequest Society counts as one.

EREY (USD 25 starting in 2016-17), Sustaining Member, and PHS Eligible includes all individuals, not just active club members.

Recognition/Reports:

Rotary Support Center

(866) 9-ROTARY or (866) 976-8279

RotarySupportCenter@rotary.org



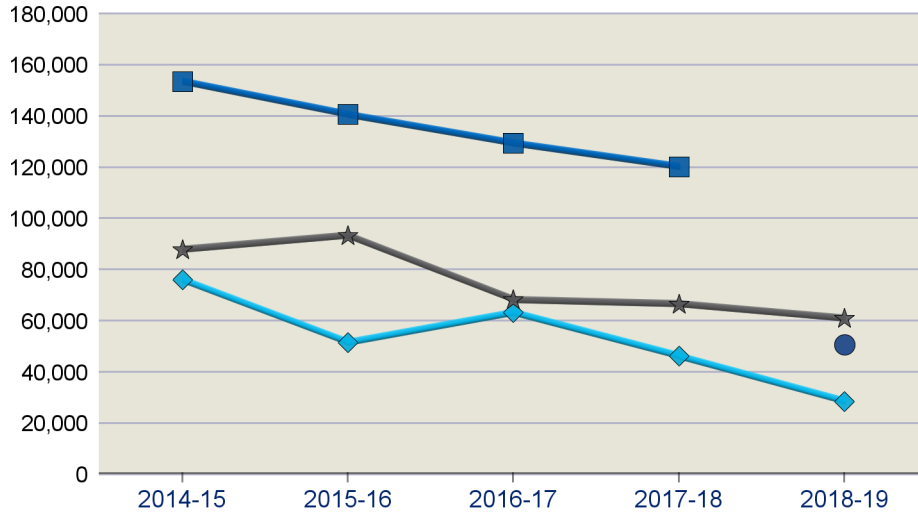
DISTRICT 4281 FUNDRAISING ANALYSIS

FOR JULY THROUGH APRIL 2018-19

	Number of Members	Annual Fund						PolioPlus Fund					Other Funds**	Endowment Fund	Total Giving
		Goal	% Goals Received	Total	Per Capita	Goal Achieved	Non-Giving Clubs	Goal	% Goals Received	Total	Goal Achieved	Non-Giving Clubs	Total	Total	
2018-19	1,325	\$60,999	91.4%	\$28,580	\$21.57	46.9%	40	\$11,274	90.1%	\$12,960	115.0%	17	\$10,820	\$75	\$52,435
2017-18	1,358	\$66,651	91.3%	\$120,223	\$88.53	180.4%	3	\$10,035	95.0%	\$12,130	120.9%	15	\$8,336	\$2,150	\$142,839
2016-17	1,354	\$68,246	75.3%	\$129,412	\$95.58	189.6%	4	\$11,059	61.7%	\$4,185	37.8%	64	\$1,993	\$0	\$135,590
2015-16	1,361	\$93,432	75.9%	\$140,614	\$103.32	150.5%	0	\$9,276	48.1%	\$11,588	124.9%	14	\$2,980	\$0	\$155,182
2014-15	1,318	\$87,899	64.9%	\$153,567	\$116.51	174.7%	0	\$9,585	37.7%	\$5,393	56.3%	60	\$2,968	\$95	\$162,023

**Other Funds include term/directed gifts and funds for approved grants.

Annual Fund Measures



Year to Date (YTD) covers the period from July through April.

Recognition and Endowment Measures

	PHF	Bene-factor	Bequest Society*	Major Donor*	Major Gifts	EREY Eligible	Sustaining Member	PHS Eligible
All-time	1,647	18	0	15	--	--	--	--
2018-19	76	0	0	0	0	163	93	11
2017-18	143	2	0	3	0	922	283	20
2016-17	163	0	0	1	0	812	363	28
2015-16	168	0	0	0	0	1,116	391	26
2014-15	123	0	0	2	1	1,124	420	23

Yearly breakdowns include both new qualifiers and recognition level changes

Paul Harris Society Members: 3 Rotary Direct Participants: 1

Total Endowed Funds:

Market Value:

Market Value Date:

Foundation Recognition Points: 0.01

* Joint Major Donor/Bequest Society counts as one.

EREY (USD 25 starting in 2016-17), Sustaining Member, and PHS Eligible includes all individuals, not just active club members.

Recognition/Reports:

Rotary Support Center

(866) 9-ROTARY or (866) 976-8279

RotarySupportCenter@rotary.org



AVAILABLE DDF BY DISTRICT

For District 4271 In Program Year 2018 - 2019

Transaction	Description	Amount	Balance
50% of Annual Fund Share contributions from 2015 - 2016		\$30,637.03	\$30,637.03
50% of Available Endowment Fund Share Earnings		\$0.00	\$30,637.03
Carry Forward from 2017 - 2018		\$29,626.57	\$60,263.60
Project Funding	DG1978440 Subvencion Distrital 18-19	(\$15,318.00)	
Project Funding	GG1758312 El Cerrejon	(\$2,000.00)	
Project Funding	GG1860473 El Cerrejon	(\$8,000.00)	
Project Funding	GG1870218 San Jose de Cucuta	(\$2,000.00)	
Project Funding	GG1870711 Bucaramanga Nuevo Milenio	(\$4,000.00)	
Project Funding	GG1871095 Valledupar Cacique de Eupari	(\$1,000.00)	
Project Funding	GG1985395 San Jose de Cucuta	(\$1,000.00)	
Total DDF Funding		(\$33,318.00)	\$26,945.60

Actual DDF Balance	\$26,945.60
---------------------------	--------------------

Pending Allocations	GG1982531 Draft Barranquilla	(\$4,000.00)	
Pending Allocations	GG1985601 Draft Medellin Nutibara	(\$625.00)	
Pending Allocations	GG1986023 Draft Monteria II	(\$1,000.00)	
Pending Allocations	GG1988839 Draft Cucuta Ciudad de ArbolesII	(\$1,400.00)	
Total DDF Pending		(\$7,025.00)	\$19,920.60

Unallocated DDF Balance (Estimated)	\$19,920.60
--	--------------------



AVAILABLE DDF BY DISTRICT

For District 4281 In Program Year 2018 - 2019

Transaction	Description	Amount	Balance
50% of Annual Fund Share contributions from 2015 - 2016		\$70,327.54	\$70,327.54
50% of Available Endowment Fund Share Earnings		\$31.00	\$70,358.54
Carry Forward from 2017 - 2018		\$47,711.84	\$118,070.38
Project Funding	DG1963262 Subvencion Distrital 18-19	(\$35,179.00)	
Project Funding	GG1527441 Villa Republicana de Chiquinquira	(\$4,200.00)	
Project Funding	GG1758312 Bogotá Santa Barbara	(\$3,550.00)	
Project Funding	GG1860348 Bogotá Centenario	(\$2,500.00)	
Project Funding	GG1861767 Bogotá Chapinero	(\$3,000.00)	
Project Funding	GG1871120 Ipiales	(\$3,475.00)	
Project Funding	GG1872749 Pereira Perla del Otún	(\$6,000.00)	
Project Funding	GG1872820 Subachoque	(\$1,900.00)	
Project Funding	GG1978375 Manizales	(\$120.00)	
Project Funding	GG1981071 Bogotá Santa Barbara	(\$2,000.00)	
Total DDF Funding		(\$61,924.00)	\$56,146.38

Actual DDF Balance	\$56,146.38
---------------------------	--------------------

Tagged	GG1875485 Submitted Cali San Fernando	(\$8,500.00)	
Total DDF Tagged		(\$8,500.00)	\$47,646.38

Uncommitted DDF Balance (Estimated)	\$47,646.38
--	--------------------

Pending Allocations	GG1752581 Authorizations Required Neiva	(\$1,000.00)	
Pending Allocations	GG1874796 Draft Perla de Tumaco	(\$4,500.00)	
Pending Allocations	GG1985810 Draft Villa de Leiva	(\$2,000.00)	
Pending Allocations	GG1986022 Draft Armero	(\$2,400.00)	
Pending Allocations	GG1986365 Draft Zipaquira	(\$1,385.00)	
Pending Allocations	GG1989368 Draft Cali Pance	(\$3,300.00)	



AVAILABLE DDF BY DISTRICT

For District 4281 In Program Year 2018 - 2019

Total DDF Pending

(\$14,585.00)

\$33,061.38

Unallocated DDF Balance (Estimated)

\$33,061.38