

DISTRITOS 4271 y 4281 DE COLOMBIA MAYO 2019

RESUMEN PRESENTE MES

<i>Contribuciones Distrito 4271 a Polio Plus (US\$)</i>	4,168
<i>Contribuciones Distrito 4281 a Polio Plus (US\$)</i>	209
<i>Contribuciones Distrito 4271 al Fondo de Dotación (US\$)</i>	200
<i>Contribuciones Distrito 4281 al Fondo de Dotación (US\$)</i>	0
<i>Contribuciones Distrito 4271 al Fondo Anual para Programas (US\$)</i>	21,800
<i>Contribuciones Distrito 4281 al Fondo Anual para Programas (US\$)</i>	2,795
<i>Total Contribuciones Clubes Colombianos al Fondo Anual (US\$)</i>	24,595

ACUMULADO PRESENTE AÑO ROTARIO

<i>Contribuciones Distrito 4271 a Polio Plus (US\$)</i>	26,972
<i>Contribuciones Distrito 4281 a Polio Plus (US\$)</i>	13,169
<i>Contribuciones Distrito 4271 al Fondo de Dotación (US\$)</i>	200
<i>Contribuciones Distrito 4281 al Fondo de Dotación (US\$)</i>	75
<i>Contribuciones Distrito 4271 al Fondo Anual para Programas (US\$)</i>	90,687
<i>Contribuciones Distrito 4281 al Fondo Anual para Programas (US\$)</i>	31,375
<i>Total Contribuciones Clubes Colombianos al Fondo Anual (US\$)</i>	122,062

CONTRIBUCIONES ACUMULADAS DE LOS CLUBES (US\$)

DISTRITO 4271

	<i>Meta¹</i>	<i>FAP²</i>	<i>Socios²</i>	<i>Polio²</i>
<i>Distrito 4271</i>	0	0	0	0
<i>Barrancabermeja</i>	1,800	1,219.61	16	186.60
<i>Barranquilla</i>	1,000	6,397.43	39	533.99
<i>Barranquilla Centro</i>	1,000	2,114.37	30	4,315.17
<i>Barranquilla Norte</i>	500	767.76	14	31.00
<i>Barranquilla Oriente</i>	150	974.23	11	219.93
<i>Bello</i>	200	501.83	5	46.44
<i>Bucaramanga</i>	1,000	1,300.26	24	984.24
<i>Bucaramanga Chicamocha</i>	400	1,743.58	11	200.00
<i>Bucaramanga Ciudad de los Parques</i>	1,000	1,555.08	15	196.97
<i>Bucaramanga Nuevo Milenio</i>	0.16	466.82	7	0

¹ Meta registrada en Rotary Central

² Dato tomado de Rotary

CONTRIBUCIONES ACUMULADAS DE LOS CLUBES (US\$)

<i>Bucaramanga Ruitoque</i>	1,000	1,951.79	18	118.21
<i>Bucaramanga Sotomayor</i>	200	839.95	11	104.06
<i>Bucaramanga Sur</i>	1,700	2,657.98	15	286.02
<i>Caldas</i>	0	693.99	8	0
<i>Cartagena</i>	3,500	3,443.34	30	3,000.13
<i>Cartagena Caribe</i>	499.50	777.16	13	526.00
<i>Cartagena de Indias</i>	2,500	1,937.29	25	457.00
<i>Cartagena Empresarial</i>	250	341.51	14	0
<i>Cartagena Heroica</i>	0	54.87	7	0
<i>Ciénaga</i>	10	334.56	7	0
<i>Cúcuta</i>	500	2,228.48	24	145.26
<i>Cúcuta Ciudad de Arboles</i>	200	1,248.77	19	229.67
<i>Cúcuta Ciudad de los Patios</i>	200	920.09	18	7.00
<i>Cúcuta Ciudad de Todos</i>	0	613.60	8	4.00
<i>Cúcuta II</i>	1,000	2,078.94	33	12.33
<i>Cúcuta III</i>	500	1,289.28	35	16.33
<i>Cúcuta sin Fronteras</i>	0	24.00	3	0
<i>El Carmen de Viboral</i>	800	796.98	10	1,278.00
<i>El Cerrejón</i>	1,500	1,238.83	16	550.00
<i>Envigado</i>	500	2,238.75	21	255.21
<i>Envigado Ayurá</i>	300	860.63	13	79.87
<i>Fonseca</i>	250	960.04	11	233.75
<i>Itagüí</i>	1,000	2,073.81	19	157.90
<i>Itagüí Santamaría</i>	1,000	565.85	12	0
<i>La Ceja</i>	300	595.75	6	38.34
<i>Lorica</i>	450	825.83	11	0
<i>Magangué</i>	200	842.67	13	133.33
<i>Medellín</i>	2,000	4,684.29	74	2,195.34
<i>Medellín Bolivariana</i>	1,000	373.55	8	157.73
<i>Medellín El Poblado</i>	2,900	3,487.08	32	1,000.00
<i>Medellín Laureles</i>	100	871.08	14	369.41
<i>Medellín Nutibara</i>	3,500	4,185.67	27	704.25
<i>Medellín Occidente</i>	700	1,383.61	14	0
<i>Montería</i>	1,500	1,037.32	15	4,066.59
<i>Montería II</i>	2,000	4,079.96	27	410.26
<i>Montería Ronda del Sinú</i>	1,000	1,901.71	11	0
<i>Nuevo Medellín</i>	1,500	4,000.21	26	1,000.00
<i>Ocaña Primavera</i>	500	1,451.07	29	666.94
<i>Pamplona</i>	0	764.64	14	0
<i>Pamplona Fundadora de Ciudades</i>	100	716.56	10	0

CONTRIBUCIONES ACUMULADAS DE LOS CLUBES (US\$)

Rionegro	350	476.90	6	123.85
Sabaneta	500	1,054.57	11	197.35
San Gil	50	1,597.95	19	277.00
San José de Cúcuta	185.40	1,242.79	24	6.67
San Luis de Sincé	200	472.39	14	272.07
Santa Marta	500	884.11	22	0
Santa Marta Perla Caribe	300	23.67	0	71.00
Sincelejo	1,600	1,512.16	27	160.26
Socorro Huella Comunera	200	978.55	32	166.67
Urabá	95	343.22	20	268.78
Valledupar Cacique de Eupari	1,000	754.37	16	0
Villa del Rosario	3,000	2,934.19	23	511.00
Total	50,190.06	90,687.33	1,107	26,971.92

DISTRITO 4281

	Meta	FAP	Socios	Polio
<i>Distrito 4281</i>	0	0	0	0
<i>Armenia</i>	150	192.36	34	210.22
<i>Armenia International</i>	100	191.92	9	445.73
<i>Armenia Palma de Cera</i>	1,000	0	18	53.29
<i>Armero</i>	100	0	16	182.88
<i>Bogotá</i>	0	1,055.80	10	43.34
<i>Bogotá Capital</i>	300	0	16	0
<i>Bogotá Centenario</i>	3,000	250.00	31	229.10
<i>Bogotá Centro Histórico</i>	63.80	0	6	0
<i>Bogotá Chapinero</i>	0	0	10	0
<i>Bogotá Chicó</i>	2,000	2,019.15	22	527.23
<i>Bogotá D.C.</i>	150	0	8	37.15
<i>Bogotá El Dorado</i>	200	0	8	104.38
<i>Bogotá Laureles</i>	0	1,121.79	21	0
<i>Bogotá Multicentro</i>	520	51.00	11	0
<i>Bogotá Occidente</i>	2,100	300.00	20	313.73
<i>Bogotá Santa Bárbara</i>	1,000	2,146.00	11	57.00
<i>Bogotá Suba</i>	200	203.50	5	31.00
<i>Bogotá Teusaquillo</i>	0	1,250.00	13	58.55
<i>Bogotá Usaquén</i>	800	1,000.00	12	130.26
<i>Buenaventura Pacifico</i>	0	0	19	69.00
<i>Buga</i>	200	211.77	19	106.90
<i>Cali</i>	500	313.79	21	159.75
<i>Cali Norte</i>	1,000	20.50	11	25.76

CONTRIBUCIONES ACUMULADAS DE LOS CLUBES (US\$)

<i>Cali Pance</i>	700	758.42	16	419.19
<i>Cali San Fernando</i>	5,000	6,249.26	39	781.11
<i>Cartago</i>	400	0	13	109.59
<i>Catedral de Sal de Zipaquirá</i>	100	181.51	11	500.00
<i>Duitama</i>	950	0	18	81.38
<i>E-Club Origen</i>	100	308.28	16	1,261.38
<i>E-Club Sogamoso Global</i>	1,000	0	13	0
<i>Facatativá</i>	1,000	25.50	14	0
<i>Fusagasugá</i>	630	604.34	19	0
<i>Garagoa</i>	450	416.67	17	143.57
<i>Girardot</i>	150	0	6	0
<i>Guamo</i>	350	0	13	149.85
<i>Honda</i>	200	0	8	0
<i>Ibagué</i>	100	46.34	16	44.73
<i>Ibagué Ciudad Musical</i>	440	344.83	10	137.98
<i>Ibagué Ocobos</i>	2,200	200.00	13	0
<i>Ipiales</i>	900	249.78	18	400.00
<i>La Dorada</i>	0	0	8	51.28
<i>La Plata</i>	68.40	0	22	172.42
<i>La Sombrerera de Chaparral</i>	0	0	11	76.68
<i>La Vega</i>	500	667.74	19	28.75
<i>Manizales</i>	350	895.00	19	116.16
<i>Neiva</i>	500	200.00	12	0
<i>Neiva Las Ceibas</i>	1,000	579.30	31	0
<i>Neiva Noches Plateñas</i>	500	0	10	130.06
<i>Neiva Tierra de Promisión</i>	100	0	5	53.33
<i>Nuevo Cali</i>	1,000	0	12	74.14
<i>Nuevo Ibagué</i>	2,000	793.38	29	290.03
<i>Paipa</i>	0	0	22	215.02
<i>Palmira</i>	500	1,000.00	24	0
<i>Pasto</i>	100	0	21	0
<i>Pasto Valle de Atriz</i>	300	0	24	189.88
<i>Pereira</i>	100	100.00	14	100.04
<i>Pereira del Café</i>	1,000	1,003.20	22	116.44
<i>Pereira Perla del Otún</i>	3,600	0	36	483.21
<i>Perla de Tumaco</i>	1,000	158.23	17	329.07
<i>Pitalito</i>	800	0	17	93.33
<i>Popayán</i>	100	0	11	109.43
<i>Quimbaya</i>	1,000	0	16	83.07
<i>San Andrés Isla</i>	1,000	0	27	108.36

CONTRIBUCIONES ACUMULADAS DE LOS CLUBES (US\$)

<i>Santa Fe de Bogotá</i>	1,200	525.00	14	444.33
<i>Santa Rosa de Cabal</i>	500	0	16	264.90
<i>Sevilla Centenario</i>	100	128.20	8	0
<i>Soata</i>	500	328.77	16	317.52
<i>Sogamoso</i>	800	0	15	93.33
<i>Sogamoso Ciudad del Sol</i>	260	0	12	0
<i>Sol Naciente Villavicencio</i>	300	300.00	14	100.00
<i>Subachoque</i>	500	2,676.00	11	47.92
<i>Supatá</i>	50	50.00	14	54.31
<i>Tulua</i>	1,000	300.00	20	553.97
<i>Tulua El Lago</i>	2,400	1,628.44	22	400.31
<i>Tunja</i>	2,700	134.19	25	319.49
<i>Tunja Hunza</i>	500	20.50	19	102.24
<i>Villa de Leiva</i>	1,500	128.36	14	89.27
<i>Villa Republicana de Chiquinquirá</i>	1,000	46.34	6	0
<i>Villavicencio</i>	1,000	0	19	142.42
<i>Yopal</i>	500	0	19	120.00
<i>Yumbo Arroyohondo</i>	1,700	0	12	332.28
<i>Zipaquirá</i>	800	0	15	151.58
Total	60,882.20	31,375.16	1,331	13,168.62

Distrito	D4271	D4281
<i>Total Aportes al FAP</i>	90,687.33	31,375.16
<i>Socios a Mayo 31/19</i>	1,107	1,331
<i>Per cápita Distrito (US\$)</i>	81.92	23.57

METAS FONDO ANUAL PROGRAMAS PERIODO 2018 - 2019³

	Meta	Cumplimiento %
Distrito 4271	US\$ 50,190.06	180.69
Distrito 4281	US\$ 60,882.20	51.53
Total Metas al Fondo Anual (US\$)	US\$ 111,188.69	109.89

³ Tomado de RI con base en la actualización que se hace en Rotary Central

METAS POLIO PLUS PERIODO 2018 - 2019³

	<i>Meta</i>	<i>Cumplimiento %</i>
<i>Distrito 4271</i>	<i>US\$ 25,792.00</i>	<i>104.58</i>
<i>Distrito 4281</i>	<i>US\$ 11,273.00</i>	<i>116.82</i>
<i>Total Metas Polio Plus (US\$)</i>	<i>US\$ 37,065.00</i>	<i>108.30</i>

EVOLUCION CUADRO SOCIAL 2018 - 2019³

<i>Distrito</i>	<i>D4271</i>	<i>D4281</i>
<i>Socios a Junio 30/18</i>	<i>1,109 (62 Clubes)</i>	<i>1,314 (81 Clubes)</i>
<i>Socios a Julio 1/18</i>	<i>1,121 (62 Clubes)</i>	<i>1,325 (81 Clubes)</i>
<i>Socios a Mayo 31/19</i>	<i>1,107 (61 Clubes)</i>	<i>1,331 (82 Clubes)</i>
<i>Crecimiento Cuadro Social</i>	<i>-14 (-1.25%)</i>	<i>+6 (0.45%)</i>
<i>Promedio socios por Club</i>	<i>18</i>	<i>16</i>

CIRCULO PAUL HARRIS ELEGIBLES (PHS ELIGIBLE) ACUMULADO AÑO ROTARIO⁴

<i>Club</i>	<i>D4271</i>	<i>D4281</i>
<i>Barranquilla</i>	<i>1</i>	
<i>Barranquilla Centro</i>	<i>2</i>	
<i>Cucuta</i>	<i>1</i>	
<i>El Cerrejon</i>	<i>4</i>	
<i>Medellin</i>	<i>3</i>	
<i>Medellin El Poblado</i>	<i>3</i>	
<i>Medellin Nutibara</i>	<i>2</i>	
<i>Monteria II</i>	<i>1</i>	
<i>Nuevo Medellin</i>	<i>3</i>	
<i>Valledupar Cacique de Eupari</i>	<i>3</i>	
<i>Bogota Santa Barbara</i>		<i>1</i>
<i>Bogota Usaquen</i>		<i>1</i>
<i>Cali San Fernando</i>		<i>1</i>
<i>Manizales</i>		<i>1</i>
<i>Palmira</i>		<i>1</i>
<i>Pereira del Cafe</i>		<i>1</i>
<i>Pereira Perla del Otun</i>		<i>4</i>
<i>Santa Fe de Bogota</i>		<i>1</i>
<i>Subachoque</i>		<i>1</i>
<i>Villa Republicana de Chiquinquirá</i>		<i>1</i>
<i>Total</i>	<i>23</i>	<i>13</i>

⁴ Paul Harris Society: Socios Activos que han contribuido con mínimo US\$1,000 a La Fundación Rotaria en el presente período Rotario

BANDERINES PARA LOS CLUBES: APORTES A LFR⁵ Y CLUBES CADA ROTARIO CADA AÑO (EREY)⁶ ACUMULADO A LA FECHA

Club	D4271		D4281	
	Banderín Aportes a LFR	Banderín EREY	Banderín Aportes a LFR	Banderín EREY
<i>Barranquilla Centro</i>	1	0		
<i>Bucaramanga Chicamocha</i>	1	1		
<i>Bucaramanga Ciudad de los Parques</i>	1	1		
<i>Bucaramanga Nuevo Milenio</i>	1	0		
<i>Bucaramanga Ruitoque</i>	1	1		
<i>Bucaramanga Sur</i>	1	1		
<i>Cartagena</i>	1	1		
<i>Cartagena Caribe</i>	1	0		
<i>El Carmen de Viboral</i>	1	0		
<i>Envigado Ayura</i>	1	0		
<i>Medellin Laureles</i>	1	0		
<i>Monteria</i>	1	0		
<i>Monteria Ronda del Sinu</i>	1	1		
<i>Bogota Chico</i>			1	1
<i>Cali San Fernando</i>			1	1
<i>Subachoque</i>			1	1
Total	13	6	3	3

CLUBES CON MAYOR APORTE ANUAL PER CAPITA A LA FECHA

Club	D4271	D4281
1° Monteria II	226.66	
2° Barranquilla	188.16	
3° Bucaramanga Chicamocha	174.36	
1° Bogotá Santa Barbara		195.09
2° Subachoque		191.14
3° Cali San Fernando		169.57

⁵ Banderín Aportes a LFR: Clubes donde el 100% de los Socios Activos han contribuido US\$25 o más **a cualquier fondo de LFR** a la fecha y el per cápita es igual o mayor a US\$100

⁶ Banderín Clubes EREY: Clubes donde el 100% de los Socios Activos han contribuido mínimo US\$25 **al Fondo Anual para Programas** a la fecha y el per cápita es igual o mayor a US\$100

CLUBES 100% PAUL HARRIS

Club	Distrito	Fecha
1. Cali San Fernando	4281	30-jul-03
2. Cartagena	4271	12-may-04
3. Manizales	4281	11-abr-05
4. Medellín	4271	17-dic-07
5. La Plata	4281	18-feb-08
6. Medellín Occidente	4271	19-feb-08
7. Nuevo Medellín	4271	3-abr-08
8. Cali	4281	27-may-08
9. Medellín Nutibara	4271	18-nov-08
10. Cartagena de Indias	4271	1-feb-10
11. Paipa	4281	9-jun-11
12. Bogotá Usaquen	4281	30-jun-11
13. Medellín El Poblado	4271	30-jun-11
14. Monteria II	4271	30-may-12
15. Bogotá Chapinero	4281	10-mar-13
16. Bucaramanga Nuevo Milenio	4271	1-abr-13
17. Pereira Perla del Otún	4281	20-may-13
18. Bogotá Occidente	4281	18-nov-13
19. Bogotá Laureles	4281	20-jun-14
20. Itagüí	4271	27-ago-14
21. El Carmen de Viboral	4271	12-nov-14
22. Bogotá Centenario	4281	25-feb-15
23. Cúcuta Ciudad de Arboles	4271	3-abr-15
24. Medellín Laureles	4271	14-jun-15
25. Bogotá Santa Barbara	4281	16-jun-15
26. El Cerrejon	4271	16-jul-15
27. Nuevo Ibagué	4281	9-feb-16
28. San José de Cúcuta	4271	18-feb-16
29. Santa Fe de Bogotá	4281	7-sep-16
30. Armero	4281	4-ago-17
31. Bucaramanga Sur	4271	17-nov-17
32. Bucaramanga Sotomayor	4271	11-jun-18
33. Bucaramanga Ruitoque	4271	13-jul-18
34. Rionegro	4271	26-oct-18
35. Cartagena Caribe	4271	31-oct-18
36. Bogota Chicó	4281	2018-2019

SALDOS CLUBES DISTRITO 4281 (a Mayo 31)

	RI (US\$) ⁷	Revista (\$)⁸	Becas (\$)	Fondo Distrital (\$)	Conferencia Distrital (\$) ⁹
Armenia	0	0	0	0	0
Armenia International	28.18	0	0	0	0
Armenia Palma de Cera	-0.01	0	0	0	0
Armero	0	0	0	0	0
Bogotá	24.00	0	0	0	0
Bogotá Capital	0	0	0	0	0
Bogotá Centenario	0	0	0	0	0
Bogotá Centro Histórico	325.31	280,000	120,000	0	0
Bogotá Chapinero	38.00	0	0	0	0
Bogotá Chicó	0	0	0	0	0
Bogotá D.C.	0	0	120,000	0	0
Bogotá El Dorado	0	0	0	0	0
Bogotá Laureles	0	0	0	0	0
Bogotá Multicentro	0	0	0	0	0
Bogotá Occidente	0	0	300,000	0	0
Bogotá Santa Bárbara	0	0	0	0	0
Bogotá Suba	0	1,824,000	75,000	0	0
Bogotá Teusaquillo	0	0	0	0	0
Bogotá Usaquén	54.64	0	1,110,000	0	0
Buenaventura Pacifico	0	1,756,000	0	0	0
Buga	-0.59	-40,000	0	0	0
Cali	0	0	0	0	0
Cali Norte	0	0	210,000	0	0
Cali Pance	0	0	0	0	0
Cali San Fernando	0	0	0	0	0
Cartago	0	-80,000	-195,000	0	0
Catedral de Sal de Zipaquirá	11.98	0	0	0	0
Duitama	0	1,440,000	0	0	0
E-Club Origen	0	0	0	0	0
E-Club Sogamoso Global	0	840,000	165,000	781,579	0
Facatativá	0	1,080,000	0	0	0
Fusagasugá	0	0	0	0	0
Garagoa	0	0	0	0	0
Girardot	165.33	0	75,000	0	0

⁷ Información tomada de Rotary International

⁸ Información suministrada por la Corporación Revista Colombia Rotaria - **Información al 14 de Mayo**

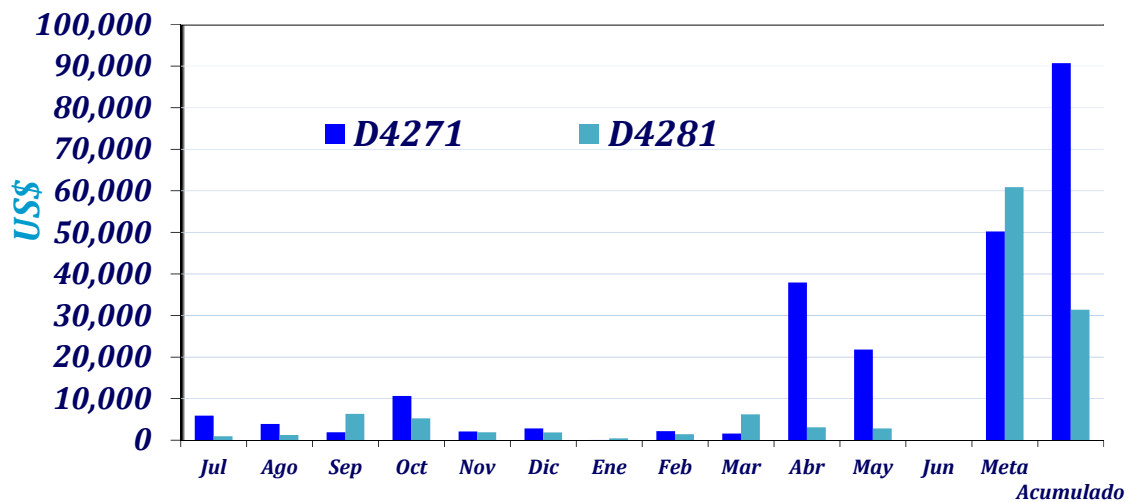
⁹ Información suministrada por el Club Rotario San Andres Isla

Guamo	-157.66	560,000	0	0	0
Honda	256.00	280,000	120,000	0	0
Ibagué	0	404,000	240,000	0	0
Ibagué Ciudad Musical	0	0	0	0	0
Ibagué Ocobos	0	0	255,000	0	2,640,000
Ipiales	0	0	255,000	0	0
La Dorada	0	1,414,000	270,000	945,000	1,080,000
La Plata	0	0	0	0	0
La Sombrerera de Chaparral	0	764,000	45,000	0	0
La Vega	-42.68	-40,000	0	0	0
Manizales	0	80,000	0	0	0
Neiva	0	0	0	0	0
Neiva Las Ceibas	0	1,120,000	0	0	0
Neiva Noches Plateñas	0	680,000	300,000	1,485,000	0
Neiva Tierra de Promisión	335.00	896,000	215,000	2,046,316	600,000
Nuevo Cali	0	0	0	0	0
Nuevo Ibagué	-1,118.70	0	0	0	0
Paipa	7.47	320,000	0	0	0
Palmira	0	0	0	0	0
Pasto	0	-40,000	0	0	0
Pasto Valle de Atriz	-0.19	800,000	330,000	0	0
Pereira	22.25	440,000	0	0	0
Pereira del Café	-45.35	720,000	0	0	0
Pereira Perla del Otún	0	1,440,000	-525,000	0	0
Perla de Tumaco	0	1,290,000	450,000	1,755,000	2,280,000
Pitalito	0	520,000	0	0	0
Popayán	0	1,258,000	0	0	0
Quimbaya	0	-40,000	0	0	0
San Andrés Isla	0	0	0	0	0
Santa Fe de Bogotá	-0.30	0	0	0	0
Santa Rosa de Cabal	0	0	0	0	0
Sevilla Centenario	0	3,562,000	0	0	0
Soatá	0	0	0	0	0
Sogamoso	0	1,280,000	0	0	0
Sogamoso Ciudad del Sol	-88.03	480,000	0	0	0
Sol Naciente Villavicencio	-522.00	0	0	0	0
Subachoque	44.31	0	0	0	0
Supatá	0	0	0	0	0
Tulua	0	0	0	0	0
Tulua El Lago	7.93	0	0	0	0
Tunja	0	-40,000	0	0	0
Tunja Hunza	53.32	1,874,000	0	0	0

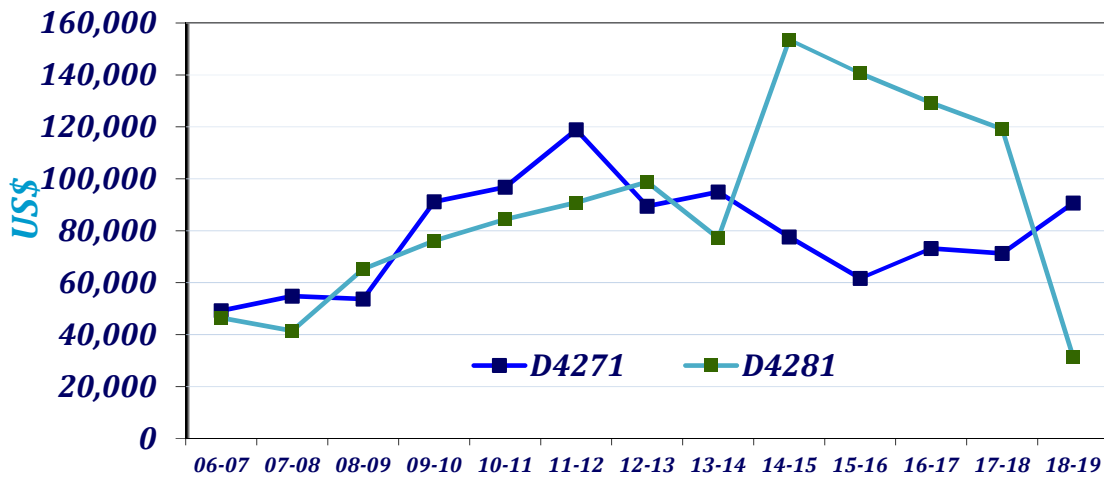
<i>Villa de Leiva</i>	0	-40,000	0	0	0
<i>Villa Republicana de Chiquinquirá</i>	0	1,052,000	360,000	810,000	0
<i>Villavicencio</i>	0	0	0	0	0
<i>Yopal</i>	0	0	300,000	0	0
<i>Yumbo Arroyohondo</i>	0	0	0	0	0
<i>Zipaquirá</i>	0	0	0	0	0
Totales	-601.79	28,134,000	4,595,000	7,822,895	6,600,000

La deuda del Distrito 4271 con la Revista Colombia Rotaria, a Mayo 14/19 es de \$31,971,800

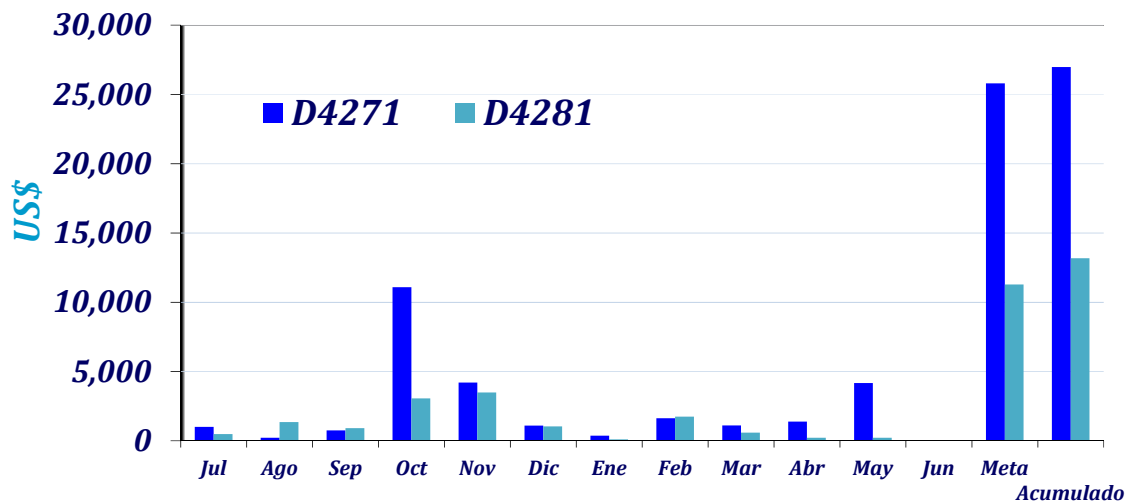
ACUMULADO APORTES AL FAP 2018-2019



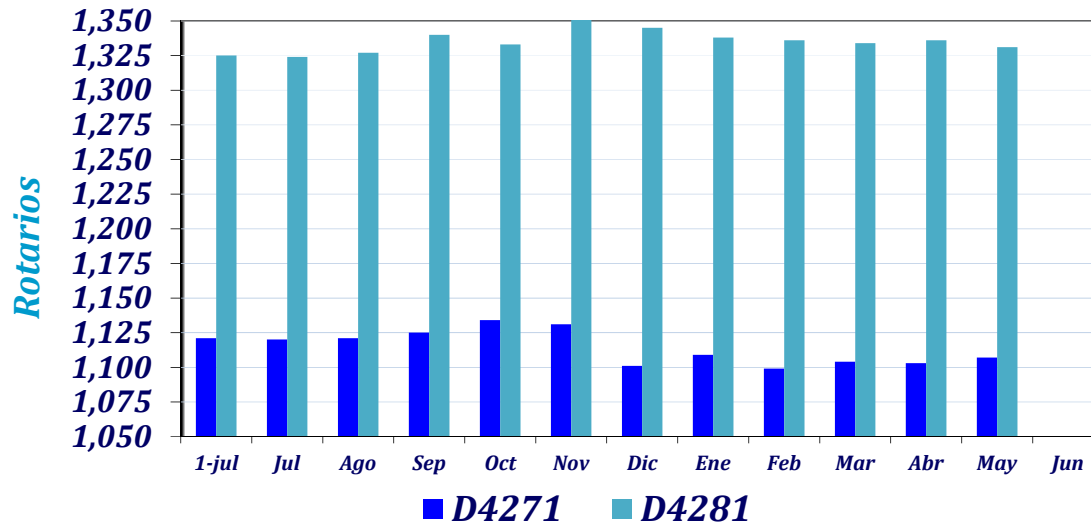
APORTES HISTORICOS AL FAP



ACUMULADO APORTES A POLIO PLUS 2018-2019



MEMBRESIA 2018-2019 (datos final del mes)



Tasa de Cambio Rotaria para Mayo 2019

\$3,170 / US\$

Tasa de Cambio Rotaria para Junio 2019

\$3,350 / US\$



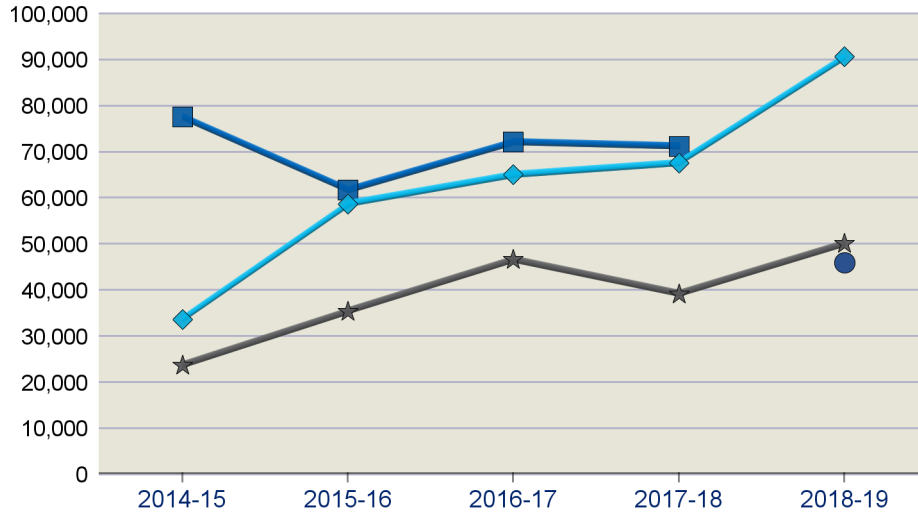
DISTRICT 4271 FUNDRAISING ANALYSIS

INTERIM RESULTS FOR JULY THROUGH MAY 2018-19

	Number of Members	Annual Fund						PolioPlus Fund					Other Funds**	Endowment Fund	Total Giving
		Goal	% Goals Received	Total	Per Capita	Goal Achieved	Non-Giving Clubs	Goal	% Goals Received	Total	Goal Achieved	Non-Giving Clubs	Total	Total	
2018-19	1,121	\$50,190	91.9%	\$90,687	\$80.90	180.7%	0	\$25,792	93.5%	\$26,972	104.6%	14	\$36,200	\$200	\$154,060
2017-18	1,207	\$39,240	57.4%	\$71,273	\$59.05	181.6%	1	\$20,931	52.5%	\$30,606	146.2%	27	\$53,514	\$210	\$155,603
2016-17	1,154	\$46,706	65.0%	\$72,183	\$62.55	154.5%	1	\$22,781	55.0%	\$23,460	103.0%	30	\$36,119	\$267	\$132,028
2015-16	1,225	\$35,471	36.7%	\$61,706	\$50.37	174.0%	1	\$11,970	33.3%	\$21,721	181.5%	26	\$23,555	\$1,035	\$108,017
2014-15	1,295	\$23,745	17.2%	\$77,642	\$59.96	327.0%	4	\$8,675	18.8%	\$18,507	213.3%	32	\$74,523	\$745	\$171,416

**Other Funds include term/directed gifts and funds for approved grants.

Annual Fund Measures



Year to Date (YTD) covers the period from July through May.

- Annual Fund Total for Previous Years - 30 June
- ◆ Annual Fund Year to Date - All Years
- ★ Annual Fund Goal Amount
- Goal Benchmark Year to Date

Recognition and Endowment Measures

	PHF	Bene-factor	Bequest Society*	Major Donor*	Major Gifts	EREY Eligible	Sustaining Member	PHS Eligible
All-time	1,954	16	0	36	--	--	--	--
2018-19	228	0	0	2	0	656	181	28
2017-18	183	0	0	1	2	610	129	25
2016-17	170	0	0	1	0	872	203	30
2015-16	162	1	0	3	0	885	182	22
2014-15	198	0	0	10	0	627	173	52

Yearly breakdowns include both new qualifiers and recognition level changes

Paul Harris Society Members: 2 Rotary Direct Participants: 4

Total Endowed Funds:

Market Value:

Market Value Date:

Foundation Recognition Points: 439.19

* Joint Major Donor/Bequest Society counts as one.

EREY (USD 25 starting in 2016-17), Sustaining Member, and PHS Eligible includes all individuals, not just active club members.

Recognition/Reports:

Rotary Support Center

(866) 9-ROTARY or (866) 976-8279

RotarySupportCenter@rotary.org



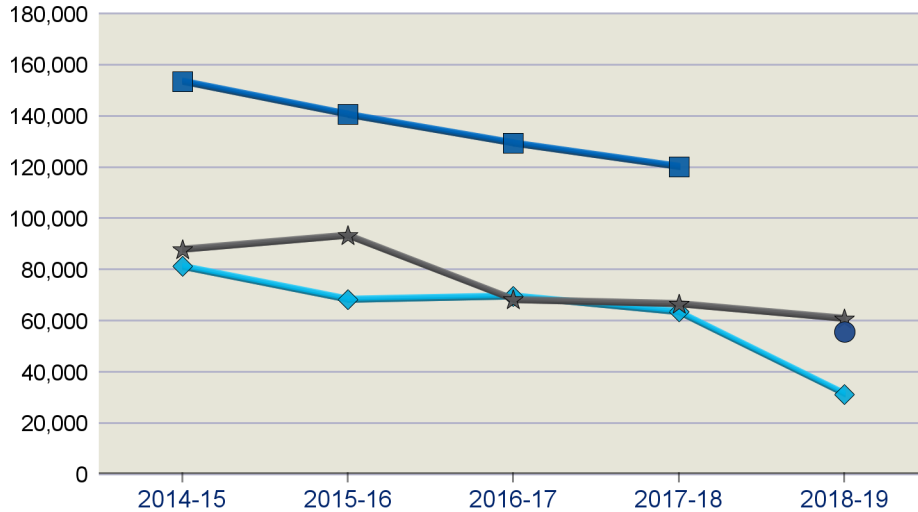
DISTRICT 4281 FUNDRAISING ANALYSIS

INTERIM RESULTS FOR JULY THROUGH MAY 2018-19

	Number of Members	Annual Fund						PolioPlus Fund					Other Funds**	Endowment Fund	Total Giving
		Goal	% Goals Received	Total	Per Capita	Goal Achieved	Non-Giving Clubs	Goal	% Goals Received	Total	Goal Achieved	Non-Giving Clubs	Total	Total	
2018-19	1,325	\$60,882	91.4%	\$31,375	\$23.68	51.5%	35	\$11,273	90.1%	\$13,169	116.8%	17	\$17,335	\$75	\$61,954
2017-18	1,358	\$66,651	91.3%	\$120,223	\$88.53	180.4%	3	\$10,035	95.0%	\$12,130	120.9%	15	\$8,336	\$2,150	\$142,839
2016-17	1,354	\$68,246	75.3%	\$129,412	\$95.58	189.6%	4	\$11,059	61.7%	\$4,185	37.8%	64	\$1,993	\$0	\$135,590
2015-16	1,361	\$93,432	75.9%	\$140,614	\$103.32	150.5%	0	\$9,276	48.1%	\$11,588	124.9%	14	\$2,980	\$0	\$155,182
2014-15	1,318	\$87,899	64.9%	\$153,567	\$116.51	174.7%	0	\$9,585	37.7%	\$5,393	56.3%	60	\$2,968	\$95	\$162,023

**Other Funds include term/directed gifts and funds for approved grants.

Annual Fund Measures



Year to Date (YTD) covers the period from July through May.

Recognition and Endowment Measures

	PHF	Bene-factor	Bequest Society*	Major Donor*	Major Gifts	EREY Eligible	Sustaining Member	PHS Eligible
All-time	1,652	18	0	15	--	--	--	--
2018-19	83	0	0	0	0	180	96	13
2017-18	143	2	0	3	0	923	283	20
2016-17	164	0	0	1	0	813	364	28
2015-16	169	0	0	0	0	1,117	392	26
2014-15	123	0	0	2	1	1,125	421	23

Yearly breakdowns include both new qualifiers and recognition level changes

Paul Harris Society Members: 3 Rotary Direct Participants: 1

Total Endowed Funds:

Market Value:

Market Value Date:

Foundation Recognition Points: 0.01

* Joint Major Donor/Bequest Society counts as one.

EREY (USD 25 starting in 2016-17), Sustaining Member, and PHS Eligible includes all individuals, not just active club members.

Recognition/Reports:

Rotary Support Center

(866) 9-ROTARY or (866) 976-8279

RotarySupportCenter@rotary.org



AVAILABLE DDF BY DISTRICT

For District 4271 In Program Year 2018 - 2019

Transaction	Description	Amount	Balance
50% of Annual Fund Share contributions from 2015 - 2016		\$30,637.03	\$30,637.03
50% of Available Endowment Fund Share Earnings		\$0.00	\$30,637.03
Carry Forward from 2017 - 2018		\$29,626.57	\$60,263.60
Project Funding	DG1978440 Subvencion Distrital 18-19	(\$15,318.00)	
Project Funding	GG1758312 El Cerrejon	(\$2,000.00)	
Project Funding	GG1860473 El Cerrejon	(\$8,000.00)	
Project Funding	GG1870218 San Jose de Cucuta	(\$2,000.00)	
Project Funding	GG1870711 Bucaramanga Nuevo Milenio	(\$4,000.00)	
Project Funding	GG1871095 Valledupar Cacique de Eupari	(\$1,000.00)	
Project Funding	GG1985395 San Jose de Cucuta	(\$1,000.00)	
Total DDF Funding		(\$33,318.00)	\$26,945.60

Actual DDF Balance	\$26,945.60
---------------------------	--------------------

Pending Allocations	GG1982531 Draft Barranquilla	(\$4,000.00)	
Pending Allocations	GG1985601 Authorizations Required Medellin Nutibara	(\$1,625.00)	
Pending Allocations	GG1986023 Draft Monteria II	(\$1,000.00)	
Pending Allocations	GG1988839 Draft Cucuta Ciudad de Arboles	(\$1,400.00)	
Total DDF Pending		(\$8,025.00)	\$18,920.60

Unallocated DDF Balance (Estimated)	\$18,920.60
--	--------------------



AVAILABLE DDF BY DISTRICT

For District 4281 In Program Year 2018 - 2019

Transaction	Description	Amount	Balance
50% of Annual Fund Share contributions from 2015 - 2016		\$70,327.54	\$70,327.54
50% of Available Endowment Fund Share Earnings		\$31.00	\$70,358.54
Carry Forward from 2017 - 2018		\$47,711.84	\$118,070.38
Project Funding	DG1963262 Subvencion Distrital 18-19	(\$35,179.00)	
Project Funding	GG1527441 Villa Republicana de Chiquinquira	(\$4,200.00)	
Project Funding	GG1758312 Bogotá Santa Barbara	(\$3,550.00)	
Project Funding	GG1860348 Bogotá Centenario	(\$2,500.00)	
Project Funding	GG1861767 Bogotá Chapinero	(\$3,000.00)	
Project Funding	GG1871120 Ipiales	(\$3,475.00)	
Project Funding	GG1872749 Pereira Perla del Otún	(\$6,000.00)	
Project Funding	GG1872820 Subachoque	(\$1,900.00)	
Project Funding	GG1978375 Manizales	(\$120.00)	
Project Funding	GG1981071 Bogotá Santa Barbara	(\$2,000.00)	
Total DDF Funding		(\$61,924.00)	\$56,146.38

Actual DDF Balance	\$56,146.38
---------------------------	--------------------

Tagged	GG1875485 Submitted Cali San Fernando	(\$8,500.00)	
Total DDF Tagged		(\$8,500.00)	\$47,646.38

Uncommitted DDF Balance (Estimated)	\$47,646.38
--	--------------------

Pending Allocations	GG1752581 Authorizations Required Neiva	(\$1,000.00)	
Pending Allocations	GG1874796 Draft Perla de Tumaco	(\$4,500.00)	
Pending Allocations	GG1985810 Draft Villa de Leiva	(\$2,000.00)	
Pending Allocations	GG1986022 Draft Armero	(\$2,400.00)	
Pending Allocations	GG1986365 Draft Zipaquirá	(\$1,385.00)	
Pending Allocations	GG1989692 Draft Manta Spondylis (Ipiales)	(\$1,000.00)	



AVAILABLE DDF BY DISTRICT

For District 4281 In Program Year 2018 - 2019

Total DDF Pending

(\$12,285.00)

\$35,361.38

Unallocated DDF Balance (Estimated)

\$35,361.38
