

DISTRITOS 4271 y 4281 DE COLOMBIA JUNIO 2019

RESUMEN PRESENTE MES

<i>Contribuciones Distrito 4271 a Polio Plus (US\$)</i>	2,406
<i>Contribuciones Distrito 4281 a Polio Plus (US\$)</i>	1,204
<i>Contribuciones Distrito 4271 al Fondo de Dotación (US\$)</i>	0
<i>Contribuciones Distrito 4281 al Fondo de Dotación (US\$)</i>	0
<i>Contribuciones Distrito 4271 al Fondo Anual para Programas (US\$)</i>	14,087
<i>Contribuciones Distrito 4281 al Fondo Anual para Programas (US\$)</i>	43,272
<i>Total Contribuciones Clubes Colombianos al Fondo Anual (US\$)</i>	57,359

ACUMULADO PRESENTE AÑO ROTARIO

<i>Contribuciones Distrito 4271 a Polio Plus (US\$)</i>	29,378
<i>Contribuciones Distrito 4281 a Polio Plus (US\$)</i>	14,373
<i>Contribuciones Distrito 4271 al Fondo de Dotación (US\$)</i>	200
<i>Contribuciones Distrito 4281 al Fondo de Dotación (US\$)</i>	75
<i>Contribuciones Distrito 4271 al Fondo Anual para Programas (US\$)</i>	104,774
<i>Contribuciones Distrito 4281 al Fondo Anual para Programas (US\$)</i>	74,647
<i>Total Contribuciones Clubes Colombianos al Fondo Anual (US\$)</i>	179,421

CONTRIBUCIONES ACUMULADAS DE LOS CLUBES (US\$)

DISTRITO 4271

	<i>Meta¹</i>	<i>FAP²</i>	<i>Socios²</i>	<i>Polio²</i>
<i>Distrito 4271</i>	0	0	0	0
<i>Barrancabermeja</i>	1,220	1,518.12	15	186.60
<i>Barranquilla</i>	1,000	6,397.43	41	533.99
<i>Barranquilla Centro</i>	1,000	3,919.38	30	4,415.17
<i>Barranquilla Norte</i>	500	767.76	18	31.00
<i>Barranquilla Oriente</i>	150	974.23	13	219.93
<i>Bello</i>	200	606.31	5	46.44
<i>Bucaramanga</i>	1,000	1,300.26	24	984.24
<i>Bucaramanga Chicamocha</i>	400	1,748.58	11	200.00

¹ Meta registrada en Rotary Central

² Dato tomado de Rotary

CONTRIBUCIONES ACUMULADAS DE LOS CLUBES (US\$)

<i>Bucaramanga Ciudad de los Parques</i>	1,000	1,866.43	15	211.97
<i>Bucaramanga Nuevo Milenio</i>	0.16	508.61	7	10.00
<i>Bucaramanga Ruitoque</i>	1,000	1,951.79	17	386.87
<i>Bucaramanga Sotomayor</i>	200	839.95	11	104.06
<i>Bucaramanga Sur</i>	1,700	2,657.98	15	286.02
<i>Caldas</i>	0	902.99	8	119.40
<i>Cartagena</i>	3,500	3,943.34	30	3,000.13
<i>Cartagena Caribe</i>	499.50	777.16	13	526.00
<i>Cartagena de Indias</i>	2,500	1,937.29	25	457.00
<i>Cartagena Empresarial</i>	250	341.51	16	10.00
<i>Cartagena Heroica</i>	0	54.87	7	10.00
<i>Ciénaga</i>	10	334.56	7	10.00
<i>Cúcuta</i>	500	2,594.13	20	145.26
<i>Cúcuta Ciudad de Arboles</i>	200	2,256.84	18	229.67
<i>Cúcuta Ciudad de los Patios</i>	200	926.24	19	7.00
<i>Cúcuta Ciudad de Todos</i>	0	618.35	6	227.88
<i>Cúcuta II</i>	1,000	2,085.57	33	12.33
<i>Cúcuta III</i>	500	1,296.38	38	16.33
<i>Cúcuta sin Fronteras</i>	0	24.00	3	10.00
<i>El Carmen de Viboral</i>	800	796.98	10	1,278.00
<i>El Cerrejón</i>	1,500	1,238.83	12	550.00
<i>Envigado</i>	500	2,238.75	22	255.21
<i>Envigado Ayurá</i>	300	3,569.61	15	79.87
<i>Fonseca</i>	250	1,960.05	11	233.75
<i>Itaguí</i>	1,000	2,073.81	19	479.69
<i>Itaguí Santamaría</i>	1,000	565.85	12	47.86
<i>La Ceja</i>	300	595.75	6	38.34
<i>Lorica</i>	450	835.83	11	10.00
<i>Magangué</i>	200	842.67	10	133.33
<i>Medellín</i>	2,000	5,003.70	75	2,195.34
<i>Medellín Bolivariana</i>	1,000	373.55	2	157.73
<i>Medellín El Poblado</i>	2,900	3,502.30	32	1,000.00
<i>Medellín Laureles</i>	100	975.56	14	369.41
<i>Medellín Nutibara</i>	3,500	5,499.12	27	704.25
<i>Medellín Occidente</i>	700	1,446.30	16	313.44
<i>Montería</i>	1,000	1,037.32	15	4,066.59
<i>Montería II</i>	2,000	5,079.97	25	435.26
<i>Montería Ronda del Sinú</i>	1,000	1,901.71	11	10.00
<i>Nuevo Medellín</i>	1,500	6,439.05	26	1,000.00

CONTRIBUCIONES ACUMULADAS DE LOS CLUBES (US\$)

<i>Ocaña Primavera</i>	500	1,451.07	29	666.94
<i>Pamplona</i>	0	764.64	18	10.00
<i>Pamplona Fundadora de Ciudades</i>	100	718.47	12	200.00
<i>Rionegro</i>	350	526.90	6	223.85
<i>Sabaneta</i>	500	1,054.57	13	197.35
<i>San Gil</i>	50	1,597.95	18	277.00
<i>San José de Cúcuta</i>	185.40	1,249.42	24	6.67
<i>San Luis de Sincé</i>	200	472.39	9	272.07
<i>Santa Marta</i>	500	1,030.38	17	436.00
<i>Santa Marta Perla Caribe</i>	300	23.67	0	71.00
<i>Sincelejo</i>	1,600	1,512.16	28	160.26
<i>Socorro Huella Comunera</i>	200	978.55	26	166.67
<i>Urabá</i>	95	447.70	18	268.78
<i>Valledupar Cacique de Eupari</i>	1,000	754.37	16	59.70
<i>Villa del Rosario</i>	3,000	3,064.70	23	606.52
Total	49,110.06	104,773.71	1,093	29,378.17

DISTRITO 4281

	<i>Meta</i>	<i>FAP</i>	<i>Socios</i>	<i>Polio</i>
<i>Distrito 4281</i>	0	0	0	0
<i>Armenia</i>	150	628.39	34	210.22
<i>Armenia International</i>	100	340.37	9	445.73
<i>Armenia Palma de Cera</i>	1,000	352.55	18	253.29
<i>Armero</i>	100	352.56	13	182.88
<i>Bogotá</i>	0	1,250.64	10	43.34
<i>Bogotá Capital</i>	300	500.99	15	250.00
<i>Bogotá Centenario</i>	3,000	4,031.84	29	229.10
<i>Bogotá Centro Histórico</i>	63.80	0	0	0
<i>Bogotá Chapinero</i>	0	157.72	9	0
<i>Bogotá Chicó</i>	2,000	2,547.98	22	527.23
<i>Bogotá D.C.</i>	150	74.24	8	37.15
<i>Bogotá El Dorado</i>	200	259.78	8	104.38
<i>Bogotá Laureles</i>	0	2,184.64	22	0
<i>Bogotá Multicentro</i>	520	781.91	11	0
<i>Bogotá Occidente</i>	2,100	1,153.56	20	313.73
<i>Bogotá Santa Bárbara</i>	1,000	2,762.19	12	57.00
<i>Bogotá Suba</i>	200	203.50	5	31.00
<i>Bogotá Teusaquillo</i>	0	1,463.39	13	58.55
<i>Bogotá Usaquén</i>	800	1,139.19	12	130.26
<i>Buenaventura Pacífico</i>	0	556.60	19	69.00

CONTRIBUCIONES ACUMULADAS DE LOS CLUBES (US\$)

Buga	200	669.36	19	106.90
Cali	500	495.64	20	159.75
Cali Norte	1,000	1,388.76	11	25.76
Cali Pance	700	925.45	16	419.19
Cali San Fernando	5,000	8,236.92	37	817.11
Cartago	400	222.70	13	109.59
Catedral de Sal de Zipaquirá	100	181.51	11	500.00
Duitama	800	1,060.38	16	248.55
E-Club Origen	100	874.08	15	1,261.38
E-Club Sogamoso Global	1,000	209.00	13	0
Facatativá	1,000	294.57	14	0
Fusagasugá	447	1,170.27	17	71.64
Garagoa	450	750.67	16	143.57
Girardot	150	120.61	6	0
Guamo	350	324.73	10	149.85
Honda	200	0	0	0
Ibagué	100	371.06	18	44.73
Ibagué Ciudad Musical	440	813.89	8	137.98
Ibagué Ocobos	2,200	524.71	12	0
Ipiales	900	1,084.75	18	400.00
La Dorada	0	74.24	8	51.28
La Plata	68.40	953.56	22	172.42
La Sombrerera de Chaparral	0	148.46	2	76.68
La Vega	500	1,075.97	20	28.75
Manizales	350	1,581.54	20	470.79
Neiva	500	200.00	11	0
Neiva Las Ceibas	1,000	1,367.89	31	0
Neiva Noches Plateñas	0.14	841.23	11	130.06
Neiva Tierra de Promisión	100	0	0	53.33
Nuevo Cali	1,000	74.22	12	74.14
Nuevo Ibagué	1,500	1,546.15	29	290.03
Paipa	0	426.77	22	215.02
Palmira	500	1,389.67	24	0
Pasto	100	83.51	21	119.40
Pasto Valle de Atriz	300	324.77	24	189.88
Pereira	100	396.91	14	100.04
Pereira del Café	1,000	1,374.33	22	116.44
Pereira Perla del Otún	3,600	4,974.33	36	483.21
Perla de Tumaco	1,000	875.37	0	329.07
Pitalito	800	454.60	17	93.33

CONTRIBUCIONES ACUMULADAS DE LOS CLUBES (US\$)

Popayán	100	120.64	11	109.43
Quimbaya	1,000	250.53	16	83.07
San Andrés Isla	1,000	1,063.91	25	108.36
Santa Fe de Bogotá	1,200	2,034.17	15	444.33
Santa Rosa de Cabal	500	556.65	15	264.90
Sevilla Centenario	100	202.42	8	0
Soata	500	774.05	14	317.52
Sogamoso	800	278.33	12	93.33
Sogamoso Ciudad del Sol	260	139.19	12	0
Sol Naciente Villavicencio	300	782.43	14	100.00
Sopo	0	0	21	0
Subachoque	500	2,796.61	11	52.96
Supatá	50	532.43	14	54.31
Tulua	1,000	980.91	20	553.97
Tulua El Lago	2,000	1,990.30	21	400.31
Tunja	2,700	319.74	26	319.49
Tunja Hunza	500	271.00	18	102.24
Villa de Leiva	1,500	1,760.29	14	89.27
Villa Republicana de Chiquinquirá	1,000	185.50	6	0
Villavicencio	1,000	630.87	21	142.42
Yopal	500	27.83	19	120.00
Yumbo Arroyohondo	1,700	18.56	12	332.28
Zipaquirá	380	306.16	13	151.58
Total	58,729.34	74,647.14	1,283	14,372.50

Distrito	D4271	D4281
Total Aportes al FAP	104,773.71	74,647.14
Socios a Junio 30/19	1,093	1,283
Per cápita Distrito (US\$)	95.86	58.18

METAS FONDO ANUAL PROGRAMAS PERIODO 2018 - 2019³

	Meta	Cumplimiento %
Distrito 4271	US\$ 49,110.06	213.35
Distrito 4281	US\$ 58,465.54	127.68
Total Metas al Fondo Anual (US\$)	US\$ 107,575.60	166.79

³ Tomado de RI con base en la actualización que se hace en Rotary Central

METAS POLIO PLUS PERIODO 2018 - 2019³

	<i>Meta</i>	<i>Cumplimiento %</i>
<i>Distrito 4271</i>	<i>US\$ 25,667.00</i>	<i>114.46</i>
<i>Distrito 4281</i>	<i>US\$ 11,259.00</i>	<i>127.66</i>
Total Metas Polio Plus (US\$)	US\$ 36,926.00	118.48

EVOLUCION CUADRO SOCIAL 2018 - 2019³

<i>Distrito</i>	<i>D4271</i>	<i>D4281</i>
<i>Socios a Junio 30/18</i>	<i>1,109 (62 Clubes)</i>	<i>1,314 (81 Clubes)</i>
<i>Socios a Julio 1/18</i>	<i>1,121 (62 Clubes)</i>	<i>1,325 (81 Clubes)</i>
<i>Socios a Junio 30/19</i>	<i>1,093 (61 Clubes)</i>	<i>1,283 (79 Clubes)</i>
<i>Crecimiento Cuadro Social</i>	<i>-28 (-2.50%)</i>	<i>-42 (-3.17%)</i>
<i>Promedio socios por Club</i>	18	16

CIRCULO PAUL HARRIS ELEGIBLES (PHS ELIGIBLE) ACUMULADO AÑO ROTARIO⁴

<i>Club</i>	<i>D4271</i>	<i>D4281</i>
<i>Barranquilla</i>	<i>3</i>	
<i>Barranquilla Centro</i>	<i>2</i>	
<i>Cucuta</i>	<i>1</i>	
<i>Cucuta Ciudad de Arboles</i>	<i>1</i>	
<i>Cucuta II</i>	<i>1</i>	
<i>El Cerrejon</i>	<i>4</i>	
<i>Envigado Ayura</i>	<i>2</i>	
<i>Fonseca</i>	<i>1</i>	
<i>Medellin</i>	<i>3</i>	
<i>Medellin El Poblado</i>	<i>3</i>	
<i>Medellin Nutibara</i>	<i>3</i>	
<i>Monteria II</i>	<i>1</i>	
<i>Nuevo Medellin</i>	<i>3</i>	
<i>San Jose de Cucuta</i>	<i>1</i>	
<i>Valledupar Cacique de Eupari</i>	<i>3</i>	
<i>Villa del Rosario</i>	<i>1</i>	
<i>Bogota Santa Barbara</i>		<i>1</i>
<i>Bogota Usaquen</i>		<i>1</i>
<i>Cali San Fernando</i>		<i>1</i>
<i>Manizales</i>		<i>1</i>
<i>Palmira</i>		<i>1</i>
<i>Pereira del Cafe</i>		<i>1</i>
<i>Pereira Perla del Otun</i>		<i>7</i>
<i>Santa Fe de Bogota</i>		<i>1</i>
<i>Subachoque</i>		<i>1</i>
<i>Villa Republicana de Chiquinquirá</i>		<i>1</i>
Total	33	16

⁴ Paul Harris Society: Socios Activos que han contribuido con mínimo US\$1,000 a La Fundación Rotaria en el presente período Rotario

BANDERINES PARA LOS CLUBES: APORTES A LFR⁵ Y CLUBES CADA ROTARIO CADA AÑO (EREY)⁶ ACUMULADO A LA FECHA

Club	D4271		D4281	
	Banderín Aportes a LFR	Banderín EREY	Banderín Aportes a LFR	Banderín EREY
<i>Barranquilla Centro</i>	1	1		
<i>Bucaramanga Chicamocha</i>	1	1		
<i>Bucaramanga Ciudad de los Parques</i>	1	1		
<i>Bucaramanga Nuevo Milenio</i>	1	0		
<i>Bucaramanga Ruitoque</i>	1	1		
<i>Bucaramanga Sur</i>	1	1		
<i>Cartagena</i>	1	1		
<i>Cartagena Caribe</i>	1	0		
<i>Cucuta Ciudad de Arboles</i>	1	1		
<i>El Carmen de Viboral</i>	1	0		
<i>El Cerrejon</i>	1	0		
<i>Envigado Ayura</i>	1	1		
<i>Fonseca</i>	1	1		
<i>Medellin Laureles</i>	1	0		
<i>Monteria</i>	1	0		
<i>Monteria II</i>	1	1		
<i>Monteria Ronda del Sinu</i>	1	1		
<i>Bogota Centenario</i>			1	1
<i>Bogota Chico</i>			1	1
<i>Bogota Teusaquillo</i>			1	1
<i>Cali San Fernando</i>			1	1
<i>E-Club Origen</i>			1	0
<i>Manizales</i>			1	1
<i>Santa Fe de Bogota</i>			1	1
<i>Subachoque</i>			1	1
<i>Villa de Leiva</i>			1	1
Total	17	11	9	8

CLUBES CON MAYOR APORTE ANUAL PER CAPITA A LA FECHA

Club	D4271	D4281
1° Monteria II	282.22	
2° Nuevo Medellin	279.96	
3° Envigado Ayura	274.59	

⁵ Banderín Aportes a LFR: Clubes donde el 100% de los Socios Activos han contribuido US\$25 o más a cualquier fondo de LFR a la fecha y el per cápita es igual o mayor a US\$100

⁶ Banderín Clubes EREY: Clubes donde el 100% de los Socios Activos han contribuido mínimo US\$25 al Fondo Anual para Programas a la fecha y el per cápita es igual o mayor a US\$100

1° Bogotá Santa Barbara		251.11
2° Cali San Fernando		222.62
3° Subachoque		199.76

CLUBES 100% PAUL HARRIS

Club	Distrito	Fecha
1. Cali San Fernando	4281	30-jul-03
2. Cartagena	4271	12-may-04
3. Manizales	4281	11-abr-05
4. Medellín	4271	17-dic-07
5. La Plata	4281	18-feb-08
6. Medellín Occidente	4271	19-feb-08
7. Nuevo Medellín	4271	3-abr-08
8. Cali	4281	27-may-08
9. Medellín Nutibara	4271	18-nov-08
10. Cartagena de Indias	4271	1-feb-10
11. Paipa	4281	9-jun-11
12. Bogotá Usaquen	4281	30-jun-11
13. Medellín El Poblado	4271	30-jun-11
14. Monteria II	4271	30-may-12
15. Bogotá Chapinero	4281	10-mar-13
16. Bucaramanga Nuevo Milenio	4271	1-abr-13
17. Pereira Perla del Otún	4281	20-may-13
18. Bogotá Occidente	4281	18-nov-13
19. Bogotá Laureles	4281	20-jun-14
20. Itagüí	4271	27-ago-14
21. El Carmen de Viboral	4271	12-nov-14
22. Bogotá Centenario	4281	25-feb-15
23. Cúcuta Ciudad de Arboles	4271	3-abr-15
24. Medellín Laureles	4271	14-jun-15
25. Bogotá Santa Barbara	4281	16-jun-15
26. El Cerrejon	4271	16-jul-15
27. Nuevo Ibagué	4281	9-feb-16
28. San José de Cúcuta	4271	18-feb-16
29. Santa Fe de Bogotá	4281	7-sep-16
30. Armero	4281	4-ago-17
31. Bucaramanga Sur	4271	17-nov-17

32. Bucaramanga Sotomayor	4271	11-jun-18
33. Bucaramanga Ruitoque	4271	13-jul-18
34. Rionegro	4271	26-oct-18
35. Cartagena Caribe	4271	31-oct-18
36. Bogota Chicó	4281	2018-2019

SALDOS CLUBES DISTRITO 4281 (a Mayo 31)

	RI (US\$) ⁷	Revista (\$) ⁸	Becas (\$)	Fondo Distrital (\$)	Conferencia Distrital (\$) ⁹
Armenia	0	0	0	0	0
Armenia International	28.18	0	0	0	0
Armenia Palma de Cera	-0.01	0	0	0	0
Armero	0	0	0	0	0
Bogotá	24.00	0	0	0	0
Bogotá Capital	0	0	0	0	0
Bogotá Centenario	0	0	0	0	0
Bogotá Centro Histórico	325.31	280,000	0	0	0
Bogotá Chapinero	38.00	0	0	0	0
Bogotá Chicó	0	0	0	0	0
Bogotá D.C.	0	0	120,000	0	0
Bogotá El Dorado	0	0	0	0	0
Bogotá Laureles	0	0	0	0	0
Bogotá Multicentro	0	0	0	0	0
Bogotá Occidente	0	0	300,000	0	0
Bogotá Santa Bárbara	0	0	0	0	0
Bogotá Suba	0	1,824,000	75,000	0	0
Bogotá Teusaquillo	0	0	0	0	0
Bogotá Usaquén	54.64	0	720,000	0	0
Buenaventura Pacífico	0	1,756,000	0	0	0
Buga	-0.59	-40,000	0	0	0
Cali	0	0	0	0	0
Cali Norte	0	0	210,000	0	0
Cali Pance	0	0	0	0	0
Cali San Fernando	0	0	0	0	0
Cartago	0	-80,000	-195,000	0	0
Catedral de Sal de Zipaquirá	11.98	0	0	0	0

⁷ Información tomada de Rotary International

⁸ Información suministrada por la Corporación Revista Colombia Rotaria - **Información al 14 de Mayo**

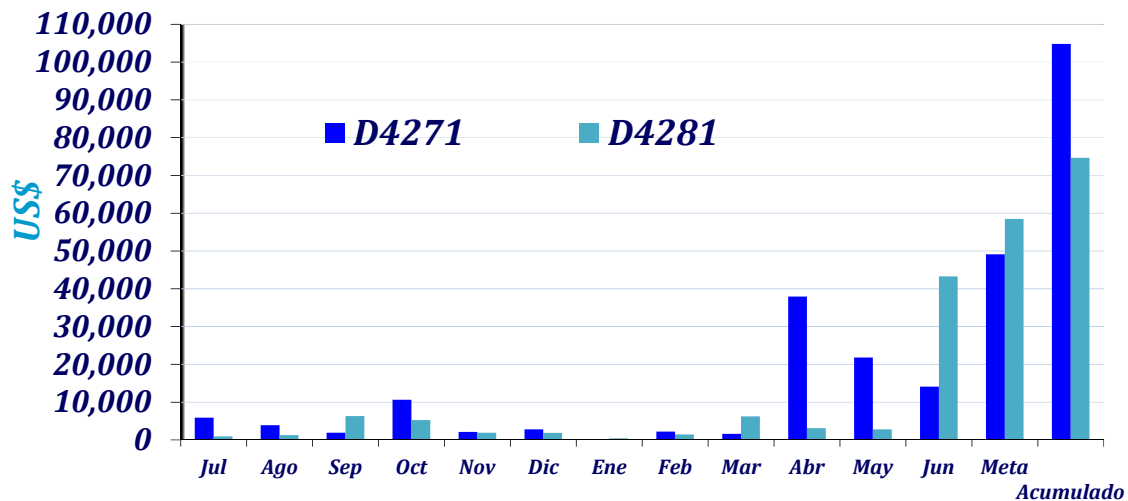
⁹ Información suministrada por el Club Rotario San Andres Isla

<i>Duitama</i>	0	1,440,000	0	0	0
<i>E-Club Origen</i>	0	0	0	0	0
<i>E-Club Sogamoso Global</i>	0	840,000	165,000	781,579	0
<i>Facatativá</i>	0	0	0	0	0
<i>Fusagasugá</i>	0	0	0	0	0
<i>Garagoa</i>	0	0	0	0	0
<i>Girardot</i>	165.33	0	75,000	0	0
<i>Guamo</i>	-157.66	40,000	0	0	0
<i>Honda</i>	256.00	280,000	120,000	0	0
<i>Ibagué</i>	0	404,000	240,000	0	0
<i>Ibagué Ciudad Musical</i>	0	0	0	0	0
<i>Ibagué Ocobos</i>	0	0	255,000	0	2,640,000
<i>Ipiales</i>	0	0	255,000	0	0
<i>La Dorada</i>	0	1,414,000	270,000	945,000	1,080,000
<i>La Plata</i>	0	0	0	0	0
<i>La Sombrerera de Chaparral</i>	0	764,000	-135,000	0	0
<i>La Vega</i>	-42.68	-40,000	0	0	0
<i>Manizales</i>	0	40,000	0	0	0
<i>Neiva</i>	0	0	0	0	0
<i>Neiva Las Ceibas</i>	0	0	0	0	0
<i>Neiva Noches Plateñas</i>	0	680,000	300,000	1,485,000	0
<i>Neiva Tierra de Promisión</i>	335.00	896,000	215,000	2,046,316	600,000
<i>Nuevo Cali</i>	0	0	0	0	0
<i>Nuevo Ibagué</i>	-1,118.70	0	0	0	0
<i>Paipa</i>	7.47	320,000	0	0	0
<i>Palmira</i>	0	0	0	0	0
<i>Pasto</i>	0	-40,000	0	0	0
<i>Pasto Valle de Atriz</i>	0	-80,000	330,000	0	0
<i>Pereira</i>	22.25	440,000	0	0	0
<i>Pereira del Café</i>	-45.35	-80,000	0	0	0
<i>Pereira Perla del Otún</i>	0	-10,000	-525,000	0	0
<i>Perla de Tumaco</i>	0	1,290,000	225,000	1,755,000	2,280,000
<i>Pitalito</i>	0	0	0	0	0
<i>Popayán</i>	0	1,258,000	0	0	0
<i>Quimbaya</i>	0	-40,000	0	0	0
<i>San Andrés Isla</i>	0	0	0	0	0
<i>Santa Fe de Bogotá</i>	-0.30	0	0	0	0
<i>Santa Rosa de Cabal</i>	-0.03	0	0	0	0
<i>Sevilla Centenario</i>	0	3,562,000	0	0	0
<i>Soatá</i>	0	0	0	0	0
<i>Sogamoso</i>	0	1,280,000	0	0	0
<i>Sogamoso Ciudad del Sol</i>	-88.03	480,000	0	0	0

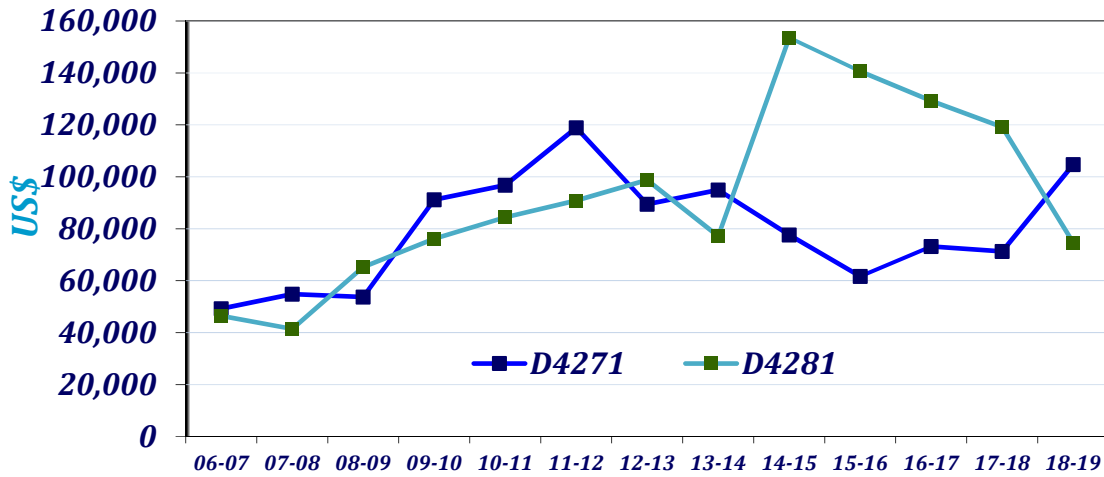
<i>Sol Naciente Villavicencio</i>	-522.00	0	0	0	0
<i>Subachoque</i>	0	0	0	0	0
<i>Supatá</i>	0	0	0	0	0
<i>Tulua</i>	0	0	0	0	0
<i>Tulua El Lago</i>	0	0	0	0	0
<i>Tunja</i>	0	-40,000	0	0	0
<i>Tunja Hunza</i>	53.32	1,874,000	0	0	0
<i>Villa de Leiva</i>	0	-40,000	0	0	0
<i>Villa Republicana de Chiquinquirá</i>	0	532,000	360,000	810,000	0
<i>Villavicencio</i>	0	0	0	0	0
<i>Yopal</i>	0	0	300,000	0	0
<i>Yumbo Arroyohondo</i>	0	0	0	0	0
<i>Zipaquirá</i>	0	0	0	0	0
Totales	-653.87	21,204,000	3,680,000	7,822,895	6,600,000

La deuda del Distrito 4271 con la Revista Colombia Rotaria, a Mayo 14/19 es de \$31,971,800

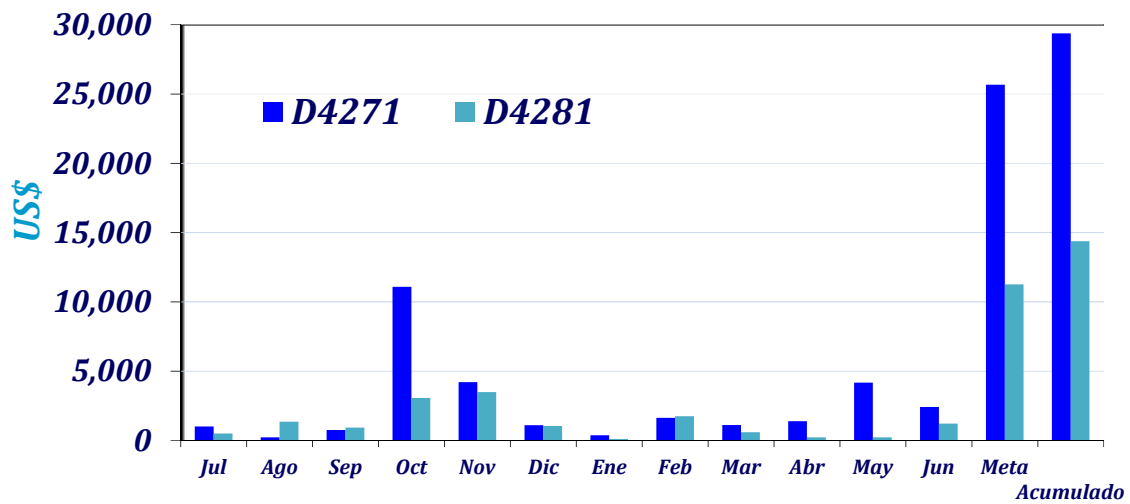
ACUMULADO APORTES AL FAP 2018-2019



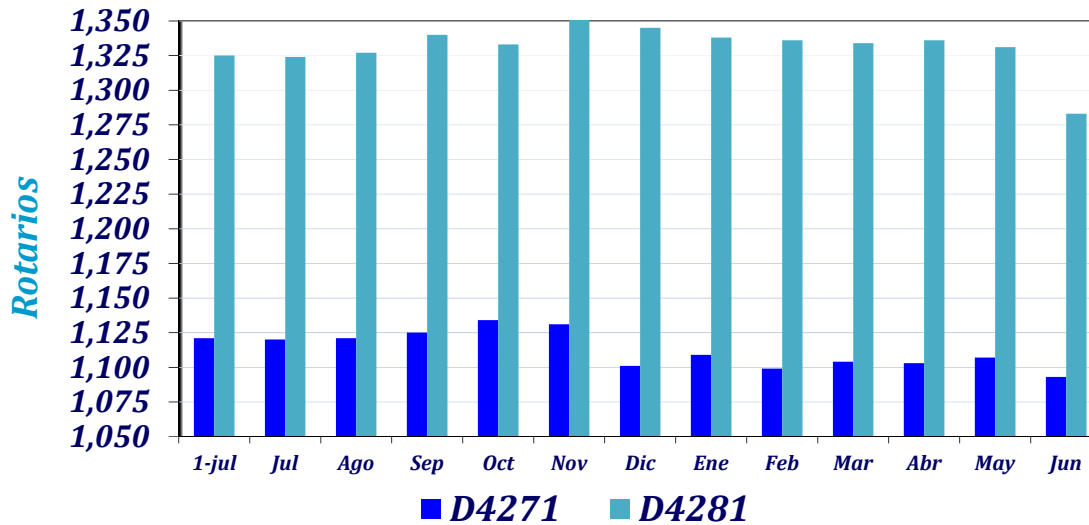
APORTES HISTORICOS AL FAP



ACUMULADO APORTES A POLIO PLUS 2018-2019



MEMBRESIA 2018-2019 (datos final del mes)



Tasa de Cambio Rotaria para Junio 2019

\$3,350 / US\$

Tasa de Cambio Rotaria para Julio 2019

\$3,190 / US\$



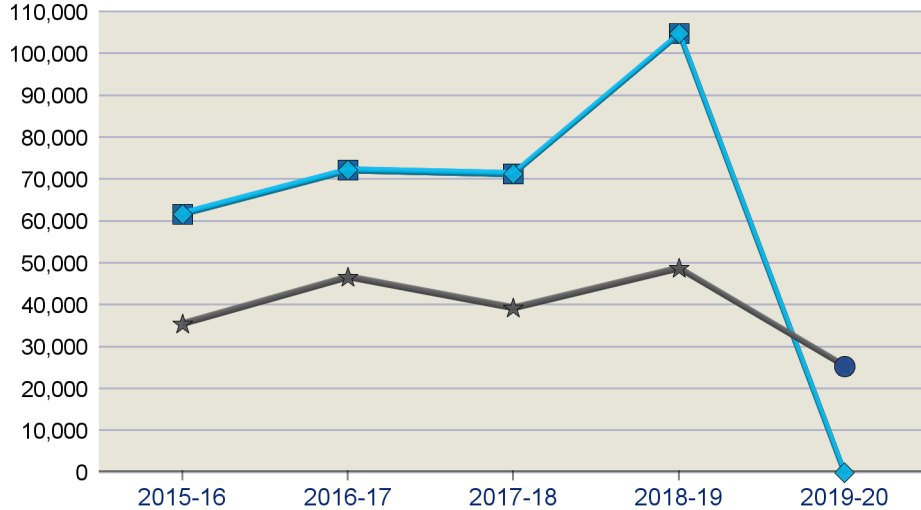
DISTRICT 4271 FUNDRAISING ANALYSIS

FOR JULY THROUGH JUNE 2019-20

	Number of Members	Annual Fund						PolioPlus Fund					Other Funds**	Endowment Fund	Total Giving
		Goal	% Goals Received	Total	Per Capita	Goal Achieved	Non-Giving Clubs	Goal	% Goals Received	Total	Goal Achieved	Non-Giving Clubs	Total	Total	
2019-20	0	\$25,310	36.1%	\$0	\$0.00	0.0%	61	\$10,750	37.7%	\$125	1.2%	59	\$0	\$0	\$125
2018-19	1,121	\$48,810	91.8%	\$104,774	\$93.46	214.7%	0	\$25,590	93.4%	\$29,378	114.8%	0	\$36,200	\$200	\$170,552
2017-18	1,207	\$39,240	57.4%	\$71,273	\$59.05	181.6%	1	\$20,931	52.5%	\$30,606	146.2%	27	\$53,514	\$210	\$155,603
2016-17	1,154	\$46,706	65.0%	\$72,183	\$62.55	154.5%	1	\$22,781	55.0%	\$23,460	103.0%	30	\$36,119	\$267	\$132,028
2015-16	1,225	\$35,471	36.7%	\$61,706	\$50.37	174.0%	1	\$11,970	33.3%	\$21,721	181.5%	26	\$23,555	\$1,035	\$108,017

**Other Funds include term/directed gifts and funds for approved grants.

Annual Fund Measures



Year to Date (YTD) covers the period from July through June.

Recognition and Endowment Measures

	PHF	Bene-factor	Bequest Society*	Major Donor*	Major Gifts	EREY Eligible	Sustaining Member	PHS Eligible
All-time	1,970	16	0	38	--	--	--	--
2019-20	5	0	0	0	0	0	0	0
2018-19	257	0	0	4	0	666	228	33
2017-18	183	0	0	1	2	610	129	25
2016-17	170	0	0	1	0	872	203	30
2015-16	162	1	0	3	0	885	182	22

Yearly breakdowns include both new qualifiers and recognition level changes

Paul Harris Society Members: 3 Rotary Direct Participants: 3

Total Endowed Funds:

Market Value:

Market Value Date:

Foundation Recognition Points: 439.19

* Joint Major Donor/Bequest Society counts as one.

EREY (USD 25 starting in 2016-17), Sustaining Member, and PHS Eligible includes all individuals, not just active club members.

Recognition/Reports:

Rotary Support Center

(866) 9-ROTARY or (866) 976-8279

RotarySupportCenter@rotary.org



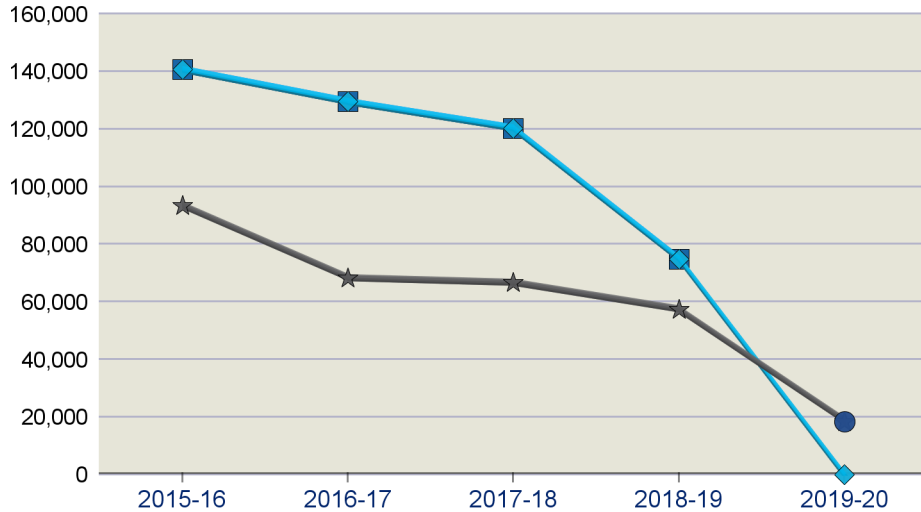
DISTRICT 4281 FUNDRAISING ANALYSIS

FOR JULY THROUGH JUNE 2019-20

	Number of Members	Annual Fund						PolioPlus Fund					Other Funds**	Endowment Fund	Total Giving
		Goal	% Goals Received	Total	Per Capita	Goal Achieved	Non-Giving Clubs	Goal	% Goals Received	Total	Goal Achieved	Non-Giving Clubs	Total	Total	
2019-20	0	\$18,540	19.0%	\$25	\$0.00	0.1%	78	\$4,200	19.0%	\$0	0.0%	79	\$0	\$0	\$25
2018-19	1,325	\$57,366	90.9%	\$74,647	\$56.34	130.1%	0	\$10,759	89.6%	\$14,373	133.6%	12	\$20,747	\$75	\$109,842
2017-18	1,358	\$66,651	91.3%	\$120,223	\$88.53	180.4%	3	\$10,035	95.0%	\$12,130	120.9%	15	\$8,336	\$2,150	\$142,839
2016-17	1,354	\$68,246	75.3%	\$129,412	\$95.58	189.6%	4	\$11,059	61.7%	\$4,185	37.8%	64	\$1,993	\$0	\$135,590
2015-16	1,361	\$93,432	75.9%	\$140,614	\$103.32	150.5%	0	\$9,276	48.1%	\$11,588	124.9%	14	\$2,980	\$0	\$155,182

**Other Funds include term/directed gifts and funds for approved grants.

Annual Fund Measures



Year to Date (YTD) covers the period from July through June.

- Annual Fund Total for Previous Years - 30 June
- ◆ Annual Fund Year to Date - All Years
- ★ Annual Fund Goal Amount
- Goal Benchmark Year to Date

Recognition and Endowment Measures

	PHF	Bene-factor	Bequest Society*	Major Donor*	Major Gifts	EREY Eligible	Sustaining Member	PHS Eligible
All-time	1,692	18	0	15	--	--	--	--
2019-20	17	0	0	0	0	0	0	0
2018-19	152	0	0	0	0	761	200	16
2017-18	143	2	0	3	0	923	283	20
2016-17	164	0	0	1	0	813	364	28
2015-16	169	0	0	0	0	1,117	392	26

Yearly breakdowns include both new qualifiers and recognition level changes

Paul Harris Society Members: 3 Rotary Direct Participants: 1

Total Endowed Funds:

Market Value:

Market Value Date:

Foundation Recognition Points: 0.01

* Joint Major Donor/Bequest Society counts as one.

EREY (USD 25 starting in 2016-17), Sustaining Member, and PHS Eligible includes all individuals, not just active club members.

Recognition/Reports:

Rotary Support Center

(866) 9-ROTARY or (866) 976-8279

RotarySupportCenter@rotary.org



AVAILABLE DDF BY DISTRICT

For District 4271 In Program Year 2018 - 2019

Transaction	Description	Amount	Balance
50% of Annual Fund Share contributions from 2015 - 2016		\$30,637.03	\$30,637.03
50% of Available Endowment Fund Share Earnings		\$0.00	\$30,637.03
Carry Forward from 2017 - 2018		\$29,626.57	\$60,263.60
Project Funding	DG1978440 Subvencion Distrital 18-19	(\$15,318.00)	
Project Funding	GG1758312 El Cerrejon	(\$2,000.00)	
Project Funding	GG1860473 El Cerrejon	(\$8,000.00)	
Project Funding	GG1870218 San Jose de Cucuta	(\$2,000.00)	
Project Funding	GG1870711 Bucaramanga Nuevo Milenio	(\$4,000.00)	
Project Funding	GG1871095 Valledupar Cacique de Eupari	(\$1,000.00)	
Project Funding	GG1985395 San Jose de Cucuta	(\$1,000.00)	
Total DDF Funding		(\$33,318.00)	\$26,945.60

Rolled Forward Amount for District 4271	\$26,945.60
--	--------------------



AVAILABLE DDF BY DISTRICT

For District 4281 In Program Year 2018 - 2019

Transaction	Description	Amount	Balance
50% of Annual Fund Share contributions from 2015 - 2016		\$70,327.54	\$70,327.54
50% of Available Endowment Fund Share Earnings		\$31.00	\$70,358.54
Carry Forward from 2017 - 2018		\$47,711.84	\$118,070.38
Transfer	To Polio Plus Pool	(\$1,000.00)	
Total DDF Transferred		(\$1,000.00)	\$117,070.38
Project Funding	DG1963262 Subvencion Distrital 18-19	(\$35,179.00)	
Project Funding	GG1527441 Villa Republicana de Chiquinquira	(\$4,200.00)	
Project Funding	GG1758312 Bogotá Santa Barbara	(\$3,550.00)	
Project Funding	GG1860348 Bogotá Centenario	(\$2,500.00)	
Project Funding	GG1861767 Bogotá Chapinero	(\$3,000.00)	
Project Funding	GG1871120 Ipiales	(\$3,475.00)	
Project Funding	GG1872749 Pereira Perla del Otún	(\$6,000.00)	
Project Funding	GG1872820 Subachoque	(\$1,900.00)	
Project Funding	GG1978375 Manizales	(\$120.00)	
Project Funding	GG1981071 Bogotá Santa Barbara	(\$2,000.00)	
Total DDF Funding		(\$61,924.00)	\$55,146.38
Rolled Forward Amount for District 4281			\$55,146.38