

INFORME DE LA AGENCIA DE FINANZAS ENERO 2018

SUBVENCIONES CANCELADAS EN ESTE MES

Club Rotario	MEDELLIN NUTIBARA	Distrito	4271
Subvención Número	GG-17-54959		
Objeto	Capacitación teórica y práctica a la comunidad de la Vereda El Pencil del Municipio de Olaya, en agricultura orgánica (siembre y procesamiento) – Dotación de los equipos de capacitación y suministro de algunos equipos para el procesamiento de los productos agrícolas cultivados		
Patrocinadores		Aportes US\$	
Club Local	Medellin Nutibara	3,500	
Distrito Local	4271 – Colombia	1,300	
Club Nacional	Medellin – D4271	3,500	
Club Internacional	Downtown Los Angeles – D5280	500	
Club Internacional	Manhattan Beach – D5280	1,500	
Club Internacional	Historic Filipinotown (Los Angeles) – D5280	250	
Club Internacional	Redondo Beach – D5280	250	
Distrito Internacional	5280 – Estados Unidos	11,000	
Aporte LFR / RI		16,575	
Pagado \$Col		113,587,970.64	38,375

Club Rotario	SAN JOSE DE CUCUTA	Distrito	4271
Subvención Número	GG-18-61487		
Objeto	Aumentar la educación en lugares vulnerables de Cúcuta, con el uso de aulas virtuales inteligentes en 5 instituciones educativas		
Patrocinadores		Aportes US\$	
Club Local	San Jose de Cucuta	2,100	
Distrito Local	4271 – Colombia	3,500	
Club Internacional	Gulfway-Hobby Airport (Houston) – D5890	2,404	
Club Internacional	Katy – D5890	1,900	
Distrito Internacional	Monterrey – D4130	150	
Distrito Internacional	Monterrey Metropolitano – D4130	150	
Distrito Internacional	4130 – México	6,500	
Distrito Internacional	4195 – México	5,000	
Distrito Internacional	5770 – Estados Unidos	850	
Distrito Internacional	5890 – Estados Unidos	3,000	
Distrito Internacional	5930 – Estados Unidos	1,500	
Distrito Internacional	9920 – Nueva Zelandia	2,500	
Aporte LFR / RI		26,120	
Pagado \$Col		164,796,116.50	55,674



ROTARY INTERNATIONAL
AGENCIA DE FINANZAS PARA COLOMBIA

CARLOS ALBERTO ARANGO GUTIERREZ
Gobernador 2004-2005 Distrito 4280



RESUMEN PRESENTE MES	
Total aportado por los Clubes Colombianos para los Proyectos (US\$)	9,100
Total aportado por los FDD (Share) Distritos Colombianos (US\$)	4,800
Total aportado por los Clubes / Distritos Internacionales (US\$)	37,454
Total aportado por LFR / RI (US\$)	42,695
Total pagado para Proyectos por la Agencia de Finanzas (US\$)	94,049
Total pagado para Proyectos por la Agencia de Finanzas (Col\$)	278,384,087.14
Contribuciones Distrito 4271 a Polio Plus (US\$)	625
Contribuciones Distrito 4281 a Polio Plus (US\$)	203
Contribuciones Distrito 4271 al Fondo de Dotación (US\$)	0
Contribuciones Distrito 4281 al Fondo de Dotación (US\$)	0
Contribuciones Distrito 4271 al Fondo Anual para Programas (US\$)	10
Contribuciones Distrito 4281 al Fondo Anual para Programas (US\$)	591
Total Contribuciones Clubes Colombianos al Fondo Anual (US\$)	601

ACUMULADO PRESENTE AÑO ROTARIO	
Total aportado por los Clubes Colombianos para los Proyectos (US\$)	9,909.5
Total aportado por los FDD (Share) Distritos Colombianos (US\$)	14,800
Total aportado por los Clubes / Distritos Internacionales (US\$)	137,984
Total aportado por LFR / RI (US\$)	130,984
Total pagado para Proyectos por la Agencia de Finanzas (US\$)	293,677.5
Total pagado para Proyectos por la Agencia de Finanzas (Col\$)	871,103,220.98
Contribuciones Distrito 4271 a Polio Plus (US\$)	13,567
Contribuciones Distrito 4281 a Polio Plus (US\$)	6,569
Contribuciones Distrito 4271 al Fondo de Dotación (US\$)	0
Contribuciones Distrito 4281 al Fondo de Dotación (US\$)	0
Contribuciones Distrito 4271 al Fondo Anual para Programas (US\$)	3,233
Contribuciones Distrito 4281 al Fondo Anual para Programas (US\$)	20,304
Contribuciones Clubes Colombianos al Fondo Anual (US\$)	23,537

CONTRIBUCIONES ACUMULADAS DE LOS CLUBES (US\$)				
	Meta¹	FAP	Socios²	Polio
DISTRITO 4271				
Distrito 4271	0	0	0	0
Barrancabermeja	0	0	19	0
Barranquilla	0	0	36	0
Barranquilla Centro	3,500	0	33	2,893.88
Barranquilla Norte	1,530	0	18	336.77
Barranquilla Oriente	2,000	0	14	105.41
Bello	0	0	5	0
Bucaramanga	0	0	25	159.47
Bucaramanga Chicamocha	500	0	11	27.03
Bucaramanga Ciudad de los Parques	0	0	15	156.00
Bucaramanga Nuevo Milenio	0	0	9	200.00
Bucaramanga Ruitoque	1,000	0	17	0
Bucaramanga Sotomayor	2,000	1,000.00	20	0
Bucaramanga Sur	0	0	20	0
Caldas	0	0	8	0
Cartagena	3,500	0	34	2,233.56
Cartagena Caribe	0	0	9	0
Cartagena de Indias	1,363	0	25	0
Cartagena Empresarial	200	0	14	0
Cartagena Heroica	400	0	7	0
Ciénaga	0	0	8	0
Cúcuta	1,000	0	31	0
Cúcuta Ciudad de Arboles	500	0	23	0
Cúcuta Ciudad de los Patios	0	0	15	0
Cúcuta Ciudad de Todos	0	166.12	8	98.01
Cúcuta II	335	0	30	270.27
Cúcuta III	2,000	0	36	0
Cúcuta sin Fronteras	0	0	10	0
El Carmen de Viboral	0	0	13	1,013.30
El Cerrejón	2,000	0	15	1,300.01
Envigado	0	0	24	0
Envigado Ayurá	400	0	13	0
Fonseca	250	0	20	0
Itagú	250	0	26	0
Itagú Santamaría	0	0	8	0
La Ceja	0	0	10	0
Lorica	1,000	90.00	12	0

¹ Meta registrada en Rotary Central

² Dato tomado de Rotary

CONTRIBUCIONES ACUMULADAS DE LOS CLUBES (US\$)				
	Meta¹	FAP	Socios²	Polio
Magangué	100	0	14	0
Medellín	3,000	613.25	71	2,000.02
Medellín Bolivariana	1,000	0	10	0
Medellín El Poblado	0	0	28	0
Medellín Laureles	0	0	12	0
Medellín Nutibara	3,100	0	26	0
Medellín Occidente	0	309.28	15	0
Montería	842.50	0	18	844.60
Montería II	2,000	100.00	21	334.00
Montería Ronda del Sinú	0	0	12	0
Nuevo Medellín	1,500	0	23	0
Ocaña Primavera	250	337.84	32	506.76
Pamplona	0	0	16	0
Pamplona Fundadora de Ciudades	150	0	14	0
Rionegro	0	0	7	66.45
Sabaneta	0	0	15	0
San Gil	0	0	19	401.37
San José de Cúcuta	0	0	20	0
San Luis de Sincé	0	0	12	0
Santa Marta	0	200.00	21	420.00
Sincelejo	1,400	0	30	0
Socorro Huella Comunera	200	0	29	200.00
Urabá	0	0	19	0
Valledupar Cacique de Eupari	0	417.24	16	0
Villa del Rosario	0	0	21	0
Total	37,270.5	3,233.73	1,162	13,566.91
DISTRITO 4281				
Distrito 4281	0	0	0	0
Armenia	1,400	0	22	109.94
Armenia Internacional	1,000	0	16	104.31
Armenia Palma de Cera	1,000	0	15	50.00
Armero	14,000	0	19	0
Bogotá	1,000	700.00	13	50.00
Bogotá Capital	300	176.51	14	0
Bogotá Centenario	2,500	1,018.99	28	114.24
Bogotá Centro Histórico	0	0	6	0
Bogotá Chapinero	500	0	17	737.62
Bogotá Chicó	2,000	0	21	52.15
Bogotá D.C.	15	0	14	50.68
Bogotá El Dorado	200	250.00	9	50.34
Bogotá Laureles	3,000	1,000.00	21	50.67

CONTRIBUCIONES ACUMULADAS DE LOS CLUBES (US\$)				
	Meta¹	FAP	Socios²	Polio
Bogotá Multicentro	500	0	15	50.34
Bogotá Occidente	1,500	2,000.00	20	0
Bogotá Santa Bárbara	1,000	400.00	9	120.34
Bogotá Suba	0	0	7	0
Bogotá Teusaquillo	1,000	0	13	0
Bogotá Usaquén	600	0	14	0
Buenaventura Pacifico	0	0	23	262.25
Buga	0	0	16	0
Cali	500	100.00	23	183.69
Cali Norte	1,000	0	15	125.00
Cali Pance	700	0	18	661.37
Cali San Fernando	5,000	4,030.34	37	326.91
Cartago	200	0	13	50.68
Duitama	1,350	0	17	0
E-Club Origen	560	0	17	0
E-Club Sogamoso Global	1,000	0	10	0
Facatativá	360	0	13	0
Fusagasugá	350	70.00	18	0
Garagoa	500	133.39	15	96.53
Girardot	662	0	9	50.68
Guamo	0	0	13	50.67
Honda	200	0	9	0
Ibagué	2,000	106.00	19	0
Ibagué Ciudad Musical	450	560.04	13	0
Ipiales	1,000	167.79	17	0
La Dorada	100	0	7	0
La Plata	1,050	0	22	0
La Sombrerera de Chaparral	0	0	9	50.67
La Vega	200	295.08	17	14.21
Manizales	200	0	20	50.00
Neiva	1,000	0	12	50.37
Neiva Las Ceibas	1,000	70.00	33	50.34
Neiva Noches Plateñas	1,000	0	10	0
Neiva Tierra de Promisión	0	0	7	50.67
Nuevo Cali	1,000	0	18	353.49
Nuevo Ibagué	2,000	1,052.51	34	0
Paipa	300	0	23	0
Palmira	0	0	24	0
Pasto	500	0	22	0
Pasto Valle de Atriz	300	0	20	0
Pereira	300	0	12	50.00

CONTRIBUCIONES ACUMULADAS DE LOS CLUBES (US\$)				
	Meta¹	FAP	Socios²	Polio
Pereira del Café	1,000	0	23	188.14
Pereira Perla del Otún	3,300	67.57	34	435.17
Perla de Tumaco	1,000	0	16	0
Pitalito	700	365.45	15	78.86
Popayán	0	0	9	93.92
Quimbaya	1,000	0	16	50.00
San Andrés Isla	1,000	0	28	50.68
Santa Fe de Bogotá	2,000	0	13	0
Santa Rosa de Cabal	950	0	15	100.00
Sevilla Centenario	200	0	7	50.00
Soatá	500	2,933.25	16	0
Sogamoso	800	0	17	101.35
Sogamoso Ciudad del Sol	200	0	14	0
Sol Naciente Villavicencio	330	0	16	0
Subachoque	2,310	1,400.00	15	50.68
Supatá	650	700.00	14	0
Timaná	0	0	0	0
Tulua	500	0	15	201.90
Tulua El Lago	2,100	100.00	27	50.34
Tunja	2,000	1,320.28	25	440.54
Tunja Hunza	500	562.31	22	51.50
Villa de Leiva	1,100	0	13	202.03
Villa Republicana de Chiquinquirá	100	0	8	0
Villavicencio	300	0	22	0
Yopal	1,200	0	20	50.34
Yumbo Arroyohondo	1,700	724.35	14	261.17
Zipaquirá	1,000	0	16	93.92
Total	82,737	20,303.86	1,348	6,568.70
Distrito	D4271		D4281	
Total Aportes al FAP	3,233.73		20,303.86	
Socios a Enero 31/18	1,162		1,348	
Per cápita Distrito (US\$)³	2.78		15.06	

METAS FONDO ANUAL PROGRAMAS PERIODO 2016 – 2017⁴		
Distrito	Meta	Cumplimiento %
Distrito 4271	US\$ 37,270.50	8.68
Distrito 4281	US\$ 82,737	24.54
Total Metas al Fondo Anual (US\$)	US\$ 120,007.50	19.61

³ El valor per cápita incluye los aportes realizados por la WEB

⁴ Tomado de RI con base en la actualización de los Clubes en Rotary Central

EVOLUCION CUADRO SOCIAL 2016 – 2017⁵		
Distrito	D4271	D4281
Socios a Julio 1/17	1,207 (61 Clubes)	1,358 (81 Clubes)
Socios a Enero 31/18	1,162 (61 Clubes)	1,348 (80 Clubes)
Crecimiento Cuadro Social	-45 (-3.73%)	-10 (0.74%)
Promedio socios por Club	19	17

RECONOCIMIENTOS TRAMITADOS EN ESTE AÑO ROTARIO⁶			
Club	D4271	D4281	Total
Paul Harris (PHF)			
Bucaramanga Chicamocha	4	0	
Bucaramanga Sur	4	0	
Medellin	4	0	
Monteria	1	0	
Monteria Ronda del Sinu	1	0	
San Jose de Cucuta	1	0	
Cali San Fernando	0	1	
Garagoa	0	1	
Ipiales	0	2	
Pereira Perla del Otún	0	3	
Soata	0	5	
Yumbo Arroyohondo	0	1	
Total	15	13	28
1 Zafiro (PHF+1)			
Bucaramanga Sotomayor	1	0	
Bucaramanga Sur	2	0	
Medellin	13	0	
San Jose de Cucuta	1	0	
Soata	0	1	
Total	17	1	18
2 Zafiros (PHF+2)			
Cartagena Caribe	1	0	
Medellin	5	0	
Cali San Fernando	0	2	
Soata	0	2	
Total	6	4	10

⁵ Tomado de RI con base en la actualización de los Clubes en My Rotary

⁶ A partir del mes de Noviembre de 2011, Rotary International está enviando los Reconocimientos a los Presidentes de los Clubes, directamente desde Estados Unidos.

RECONOCIMIENTOS TRAMITADOS EN ESTE AÑO ROTARIO⁶			
Club	D4271	D4281	Total
3 Zafiros (PHF+3)			
Medellin	9	0	
Medellin Nutibara	2	0	
Garagoa	0	1	
Total	11	1	12
4 Zafiros (PHF+5)			
Bucaramanga Sur	1	0	
Medellin	8	0	
	0	0	
Total	9	0	9
5 Zafiros (PHF+5)			
Medellin Nutibara	1	0	
	0	0	
Total	1	0	1
1 Rubí (PHF+6)			
Medellin	1	0	
Medellin Nutibara	1	0	
	0	0	
Total	2	0	2
2 Rubíes (PHF+7)			
Medellin	2	0	
	0	0	
Total	2	0	2
3 Rubíes (PHF+8)			
Barranquilla Centro	1	0	
Medellin	1	0	
	0	0	
Total	2	0	2
DONANTE MAYOR DIAMANTE PRIMER NIVEL			
	0	0	
	0	0	
Total	0	0	0
DONANTE MAYOR DIAMANTE SEGUNDO NIVEL			
Medellin	1	0	
	0	0	
Total	1	0	1

RECONOCIMIENTOS TRAMITADOS EN ESTE AÑO ROTARIO⁶			
Club	D4271	D4281	Total
CERTIFICADO DE AGRADECIMIENTO A ENTIDADES			
Monteria	1	0	
	0	0	
Total	1	0	1
CLUBES 100% PAUL HARRIS			
Bucaramanga Sur	1	0	
	0	0	
Total	0	0	0
BENEFACTORES			
	0	0	
	0	0	
Total	0	0	0

CIRCULO PAUL HARRIS (PAUL HARRIS SOCIETY) ACUMULADO AÑO ROTARIO⁷		
Club	D4271	D4281
Barranquilla Centro	2	0
Medellín	6	0
Medellín Nutibara	3	0
San Jose de Cucuta	2	0
Cali San Fernando	0	1
Total	12	1

BANDERINES PARA LOS CLUBES: APORTES A LFR⁸ Y CLUBES CADA ROTARIO CADA AÑO (EREY)⁹ ACUMULADO A LA FECHA				
Club	D4271		D4281	
	Banderín Aportes a LFR	Banderín EREY	Banderín Aportes a LFR	Banderín EREY
	0	0	0	0
Bogotá Occidente	0	0	1	1

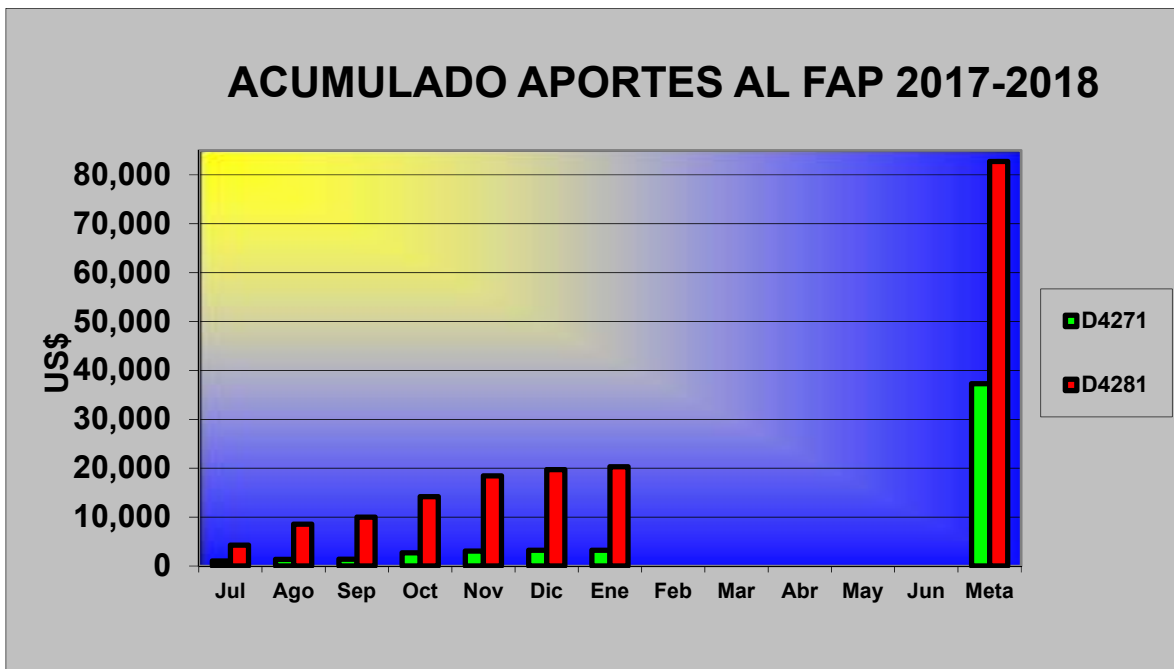
⁷ Paul Harris Society: Socios Activos que han contribuido con mínimo US\$1,000 a La Fundación Rotaria en el presente período Rotario – Incluye aportes realizados vía WEB

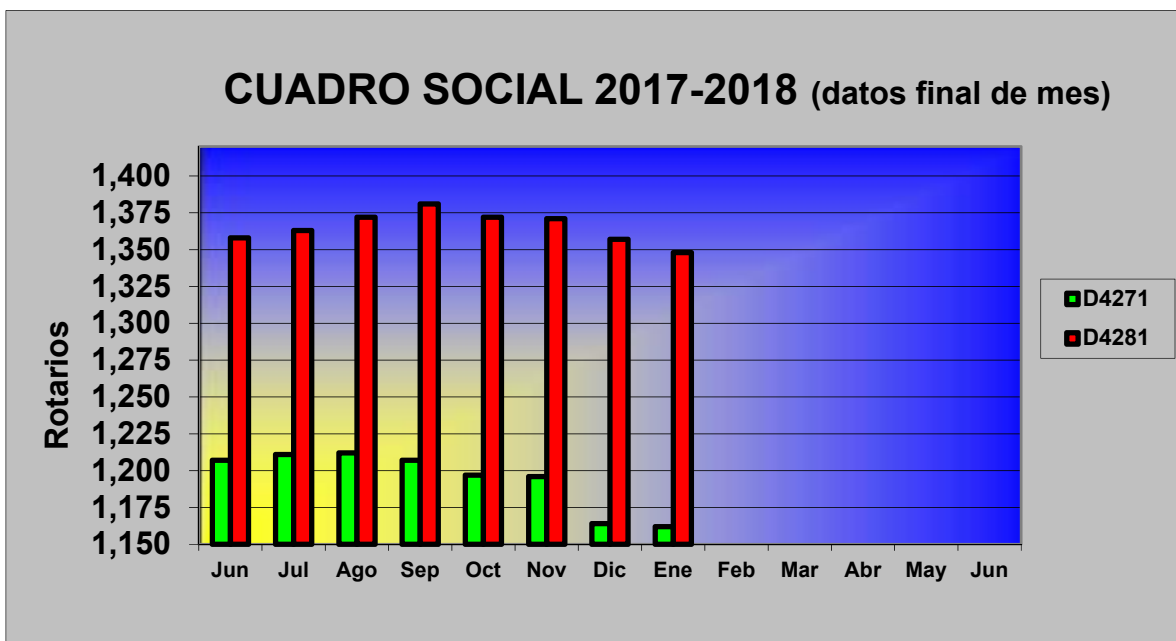
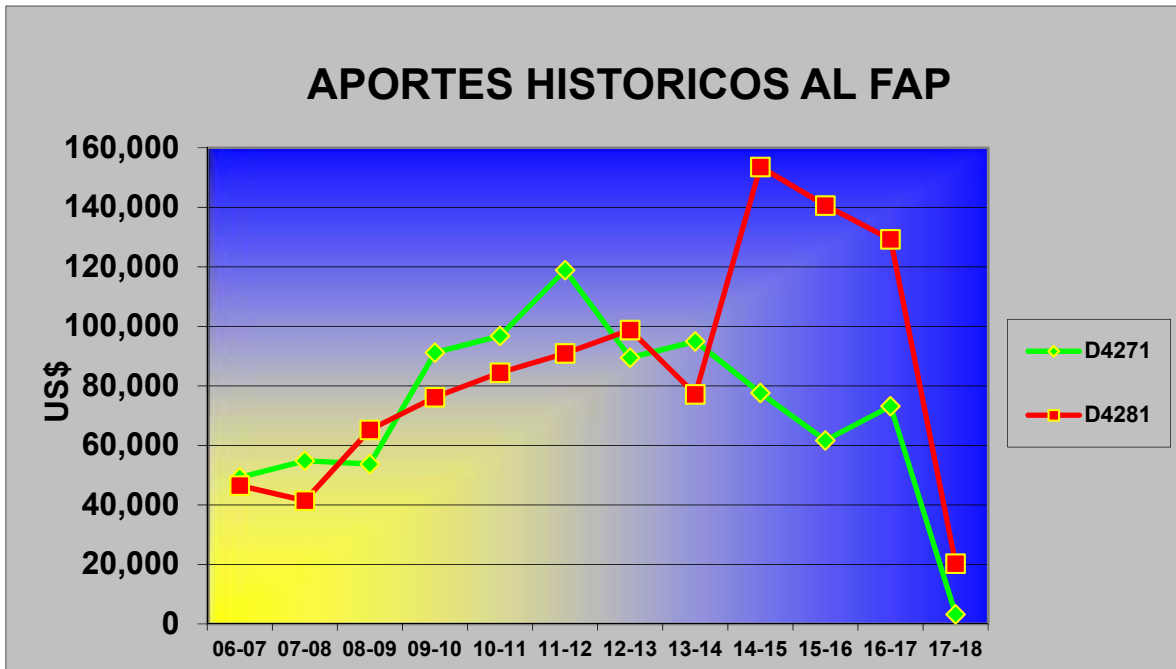
⁸ Aportes a LFR: Clubes donde el 100% de los Socios Activos han contribuido más de US\$25 a cualquier fondo de LFR a la fecha y el per cápita es igual o mayor a US\$100 – Incluye aportes realizados vía WEB

⁹ Clubes EREY: Clubes donde el 100% de los Socios Activos han contribuido mínimo US\$25 al Fondo Anual para Programas a la fecha – Incluye aportes realizados vía WEB

BANDERINES PARA LOS CLUBES: APORTES A LFR⁸ Y CLUBES CADA ROTARIO CADA AÑO (EREY)⁹ ACUMULADO A LA FECHA				
Club	D4271		D4281	
	Banderín Aportes a LFR	Banderín EREY	Banderín Aportes a LFR	Banderín EREY
Total	0	0	1	1

CLUBES CON MAYOR APORTE ANUAL PER CAPITA A LA FECHA		
Club	D4271	D4281
1° Bucaramanga Sotomayor	45.45	
2° Valledupar Cacique del Eupari	27.82	
3° Medellín Occidente	19.33	
1° Soata		172.54
2° Bogotá Occidente		105.26
3° Cali San Fernando		100.76





Tasa de Cambio Rotaria para Enero 2018 \$2,960 / US\$

Tasa de Cambio Rotaria para Febrero 2018 \$2,840 / US\$