

## INFORME DE LA AGENCIA DE FINANZAS JUNIO 2018

### SUBVENCIONES CANCELADAS EN ESTE MES

<b>Club Rotario</b>	<b>ZIPAQUIRA</b>	<b>Distrito</b>	<b>4281</b>
<b>Subvención Número</b>	<b>GG-17-47755</b>		
<b>Objeto</b>	<b>Suministro de agua potable para la comunidad rural de San Antonio del Tequendama en Cundinamarca, Colombia</b>		
Patrocinadores		Aportes US\$	
Patrocinador Local	<b>Zipaquira</b>		<b>103</b>
Distrito Local	<b>4281 – Colombia</b>		<b>9,800</b>
Copatrocinador Local	<b>Bogota Capital</b>		<b>100</b>
Copatrocinador Local	<b>Bogota Centenario</b>		<b>100</b>
Copatrocinador Local	<b>Bogota Chapinero</b>		<b>100</b>
Copatrocinador Local	<b>Bogota Chico</b>		<b>100</b>
Copatrocinador Local	<b>Bogota Occidente</b>		<b>100</b>
Copatrocinador Local	<b>Bogota Teusaquillo</b>		<b>200</b>
Copatrocinador Local	<b>Fusagasuga</b>		<b>100</b>
Copatrocinador Local	<b>Garagoa</b>		<b>100</b>
Copatrocinador Local	<b>Subachoque</b>		<b>100</b>
Copatrocinador Local	<b>Villa de Leiva</b>		<b>100</b>
Club Internacional	<b>Elk City – D5770</b>		<b>0</b>
Club Internacional	<b>Sayre – D5770</b>		<b>0</b>
Club Internacional	<b>Stillwater-Frontier – D5750</b>		<b>0</b>
Distrito Internacional	<b>5690 – Estados Unidos</b>		<b>126</b>
Distrito Internacional	<b>5750 – Estados Unidos</b>		<b>10,000</b>
Distrito Internacional	<b>5770 – Estados Unidos</b>		<b>5,000</b>
Distrito Internacional	<b>5830 – Estados Unidos</b>		<b>96</b>
Distrito Internacional	<b>6110 – Estados Unidos</b>		<b>2,714</b>
Aporte LFR / RI			<b>31,436</b>
Pagado \$Col		<b>172,673,216.07</b>	<b>60,375</b>

<b>Club Rotario</b>	<b>BOGOTA OCCIDENTE</b>	<b>Distrito</b>	<b>4281</b>
<b>Subvención Número</b>	<b>GG-18-62622</b>		
<b>Objeto</b>	<b>Programa de labio fisurado y paladar hendido en Bogota</b>		
Patrocinadores		Aportes US\$	
Club Local	<b>Bogotá Occidente</b>		<b>1,001</b>
Distrito Internacional	<b>6980 – Estados Unidos</b>		<b>17,790</b>
Aporte LFR / RI			<b>18,290</b>
Pagado \$Col		<b>106,051,823.25</b>	<b>37,081</b>



**ROTARY INTERNATIONAL**  
**AGENCIA DE FINANZAS PARA COLOMBIA**

**CARLOS ALBERTO ARANGO GUTIERREZ**  
**Gobernador 2004-2005 Distrito 4280**



<b>RESUMEN PRESENTE MES</b>	
Total aportado por los Clubes Colombianos para los Proyectos (US\$)	<b>2,204</b>
Total aportado por los FDD (Share) Distritos Colombianos (US\$)	<b>9,800</b>
Total aportado por los Clubes / Distritos Internacionales (US\$)	<b>35,726</b>
Total aportado por LFR / RI (US\$)	<b>49,726</b>
Total pagado para Proyectos por la Agencia de Finanzas (US\$)	<b>97,456</b>
Total pagado para Proyectos por la Agencia de Finanzas (Col\$)	<b>278,725,039.32</b>
Contribuciones Distrito 4271 a Polio Plus (US\$)	<b>6,667</b>
Contribuciones Distrito 4281 a Polio Plus (US\$)	<b>545</b>
Contribuciones Distrito 4271 al Fondo de Dotación (US\$)	<b>200</b>
Contribuciones Distrito 4281 al Fondo de Dotación (US\$)	<b>1,000</b>
Contribuciones Distrito 4271 al Fondo Anual para Programas (US\$)	<b>3,552</b>
Contribuciones Distrito 4281 al Fondo Anual para Programas (US\$)	<b>56,873</b>
Total Contribuciones Clubes Colombianos al Fondo Anual (US\$)	<b>60,425</b>

<b>ACUMULADO PRESENTE AÑO ROTARIO</b>	
Total aportado por los Clubes Colombianos para los Proyectos (US\$)	<b>43,697.50</b>
Total aportado por los FDD (Share) Distritos Colombianos (US\$)	<b>113,961</b>
Total aportado por los Clubes / Distritos Internacionales (US\$)	<b>378,015</b>
Total aportado por LFR / RI (US\$)	<b>415,138</b>
Total pagado para Proyectos por la Agencia de Finanzas (US\$)	<b>950,811.5</b>
Total pagado para Proyectos por la Agencia de Finanzas (Col\$)	<b>2,836,247,584.21</b>
Contribuciones Distrito 4271 a Polio Plus (US\$)	<b>30,606</b>
Contribuciones Distrito 4281 a Polio Plus (US\$)	<b>12,130</b>
Contribuciones Distrito 4271 al Fondo de Dotación (US\$)	<b>200</b>
Contribuciones Distrito 4281 al Fondo de Dotación (US\$)	<b>1,100</b>
Contribuciones Distrito 4271 al Fondo Anual para Programas (US\$)	<b>71,197</b>
Contribuciones Distrito 4281 al Fondo Anual para Programas (US\$)	<b>120,362</b>
Contribuciones Clubes Colombianos al Fondo Anual (US\$)	<b>191,559</b>

<b>CONTRIBUCIONES ACUMULADAS DE LOS CLUBES (US\$)</b>				
	<b>Meta<sup>1</sup></b>	<b>FAP</b>	<b>Socios<sup>2</sup></b>	<b>Polio</b>
<b>DISTRITO 4271</b>				
<b>Distrito 4271</b>	<b>0</b>	<b>0</b>	<b>0</b>	<b>0</b>
<b>Barrancabermeja</b>	<b>0</b>	<b>1,032.30</b>	<b>19</b>	<b>0</b>
<b>Barranquilla</b>	<b>1,000</b>	<b>2,236.70</b>	<b>35</b>	<b>500.41</b>
<b>Barranquilla Centro</b>	<b>3,300</b>	<b>1,843.44</b>	<b>36</b>	<b>3,393.88</b>
<b>Barranquilla Norte</b>	<b>1,000</b>	<b>1,302.65</b>	<b>16</b>	<b>336.77</b>
<b>Barranquilla Oriente</b>	<b>1,500</b>	<b>909.43</b>	<b>13</b>	<b>105.41</b>
<b>Bello</b>	<b>0</b>	<b>347.75</b>	<b>5</b>	<b>0</b>
<b>Bucaramanga</b>	<b>0</b>	<b>614.50</b>	<b>24</b>	<b>159.47</b>
<b>Bucaramanga Chicamocha</b>	<b>500</b>	<b>540.76</b>	<b>11</b>	<b>27.03</b>
<b>Bucaramanga Ciudad de los Parques</b>	<b>600</b>	<b>852.54</b>	<b>16</b>	<b>156.00</b>
<b>Bucaramanga Nuevo Milenio</b>	<b>0</b>	<b>442.40</b>	<b>9</b>	<b>200.00</b>
<b>Bucaramanga Ruitoque</b>	<b>1,000</b>	<b>983.11</b>	<b>19</b>	<b>700.00</b>
<b>Bucaramanga Sotomayor</b>	<b>2,000</b>	<b>2,278.11</b>	<b>19</b>	<b>200.00</b>
<b>Bucaramanga Sur</b>	<b>0</b>	<b>1,228.76</b>	<b>20</b>	<b>0</b>
<b>Caldas</b>	<b>0</b>	<b>712.03</b>	<b>8</b>	<b>0</b>
<b>Cartagena</b>	<b>3,500</b>	<b>3,351.92</b>	<b>33</b>	<b>3,233.56</b>
<b>Cartagena Caribe</b>	<b>0</b>	<b>732.00</b>	<b>9</b>	<b>0</b>
<b>Cartagena de Indias</b>	<b>1,363</b>	<b>1,908.04</b>	<b>25</b>	<b>957.95</b>
<b>Cartagena Empresarial</b>	<b>200</b>	<b>294.95</b>	<b>15</b>	<b>113.64</b>
<b>Cartagena Heroica</b>	<b>400</b>	<b>196.64</b>	<b>7</b>	<b>0</b>
<b>Ciénaga</b>	<b>0</b>	<b>294.93</b>	<b>9</b>	<b>0</b>
<b>Cúcuta</b>	<b>1,000</b>	<b>1,622.30</b>	<b>31</b>	<b>0</b>
<b>Cúcuta Ciudad de Arboles</b>	<b>500</b>	<b>1,130.67</b>	<b>21</b>	<b>0</b>
<b>Cúcuta Ciudad de los Patios</b>	<b>0</b>	<b>786.48</b>	<b>14</b>	<b>0</b>
<b>Cúcuta Ciudad de Todos</b>	<b>0</b>	<b>559.36</b>	<b>8</b>	<b>98.01</b>
<b>Cúcuta II</b>	<b>335</b>	<b>1,597.55</b>	<b>30</b>	<b>270.27</b>
<b>Cúcuta III</b>	<b>2,000</b>	<b>1,351.89</b>	<b>39</b>	<b>0</b>
<b>Cúcuta sin Fronteras</b>	<b>0</b>	<b>0</b>	<b>13</b>	<b>0</b>
<b>El Carmen de Viboral</b>	<b>0</b>	<b>786.54</b>	<b>13</b>	<b>1,013.30</b>
<b>El Cerrejón</b>	<b>1,000</b>	<b>983.17</b>	<b>16</b>	<b>1,427.11</b>
<b>Envigado</b>	<b>0</b>	<b>1,597.63</b>	<b>23</b>	<b>0</b>
<b>Envigado Ayurá</b>	<b>400</b>	<b>1,843.60</b>	<b>13</b>	<b>0</b>
<b>Fonseca</b>	<b>250</b>	<b>1,081.44</b>	<b>19</b>	<b>108.30</b>
<b>Itagú</b>	<b>250</b>	<b>819.90</b>	<b>23</b>	<b>1,263.54</b>
<b>Itagú Santamaría</b>	<b>0</b>	<b>344.09</b>	<b>10</b>	<b>0</b>
<b>La Ceja</b>	<b>0</b>	<b>540.70</b>	<b>10</b>	<b>52.26</b>
<b>Lorica</b>	<b>1,000</b>	<b>1,049.37</b>	<b>12</b>	<b>0</b>

<sup>1</sup> Meta registrada en Rotary Central

<sup>2</sup> Dato tomado de Rotary

<b>CONTRIBUCIONES ACUMULADAS DE LOS CLUBES (US\$)</b>				
	<b>Meta<sup>1</sup></b>	<b>FAP</b>	<b>Socios<sup>2</sup></b>	<b>Polio</b>
Magangué	100	786.51	14	0
Medellín	3,000	838.57	71	5,000.02
Medellín Bolivariana	1,000	349.52	10	0
Medellín El Poblado	0	2,775.87	27	0
Medellín Laureles	0	558.83	12	0
Medellín Nutibara	3,100	3,099.57	28	1,000.00
Medellín Occidente	0	1,480.73	15	0
Montería	842.50	1,032.32	16	5,339.90
Montería II	2,000	1,722.09	19	890.42
Montería Ronda del Sinú	0	933.97	12	0
Nuevo Medellín	1,500	1,853.60	23	500.00
Ocaña Primavera	250	1,981.54	31	506.76
Pamplona	0	835.68	16	0
Pamplona Fundadora de Ciudades	150	966.23	14	123.24
Rionegro	0	718.66	7	66.45
Sabaneta	0	540.74	15	132.43
San Gil	500	1,306.03	19	601.37
San José de Cúcuta	0	589.91	21	0
San Luis de Sincé	0	442.44	12	0
Santa Marta	0	1,804.98	22	769.65
Santa Marta Perla Caribe	0	0	21	0
Sincelejo	1,400	1,892.48	30	358.47
Socorro Huella Comunera	200	1,474.76	34	200.00
Urabá	99	98.59	19	0
Valledupar Cacique de Eupari	0	1,351.80	16	0
Villa del Rosario	2,000	3,640.25	23	800.00
<b>Total</b>	<b>39,239.5</b>	<b>71,273.32</b>	<b>1,190</b>	<b>30,605.62</b>
<b>DISTRITO 4281</b>				
<b>Distrito 4281</b>	<b>0</b>	<b>0</b>	<b>0</b>	<b>0</b>
Armenia	1,100	2,059.79	25	141.63
Armenia International	100	324.43	13	370.60
Armenia Palma de Cera	1,000	1,398.07	15	150.00
Armero	500	2,091.79	21	10.56
Bogotá	1,000	1,790.24	13	78.17
Bogotá Capital	300	762.97	13	232.52
Bogotá Centenario	3,000	5,781.66	30	185.01
Bogotá Centro Histórico	0	196.96	8	0
Bogotá Chapinero	500	1,657.25	14	737.62
Bogotá Chicó	2,000	3,298.04	21	52.15
Bogotá D.C.	15	301.24	10	50.68
Bogotá El Dorado	200	876.43	9	50.34

<b>CONTRIBUCIONES ACUMULADAS DE LOS CLUBES (US\$)</b>				
	<b>Meta<sup>1</sup></b>	<b>FAP</b>	<b>Socios<sup>2</sup></b>	<b>Polio</b>
Bogotá Laureles	3,000	3,594.02	22	50.67
Bogotá Multicentro	500	518.84	12	50.34
Bogotá Occidente	1,500	2,961.57	20	50.00
Bogotá Santa Bárbara	1,000	1,275.72	12	155.55
Bogotá Suba	0	383.79	7	0
Bogotá Teusaquillo	1,000	5,843.71	12	0
Bogotá Usaquén	600	865.80	14	408.80
Buenaventura Pacifico	0	46.34	23	262.25
Buga	50	440.29	16	234.66
Cali	500	3,030.79	23	201.69
Cali Norte	1,000	1,724.41	15	164.92
Cali Pance	700	1,001.31	18	661.37
Cali San Fernando	5,000	11,507.20	40	435.50
Cartago	200	324.43	12	50.68
Catedral de Sal de Zipaquirá	0	0	22	0
Duitama	1,000	556.11	19	0
E-Club Origen	560	569.64	17	575.10
E-Club Sogamoso Global	1,000	1,057.94	11	0
Facatativá	360	450.62	15	70.43
Fusagasugá	350	837.58	19	50.00
Garagoa	424	958.31	17	100.14
Girardot	662	1,376.00	8	50.68
Guamo	300	874.99	16	50.67
Honda	200	278.06	9	0
Ibagué	2,000	1,130.30	17	0
Ibagué Ciudad Musical	450	1,064.94	11	0
Ipiales	1,000	666.02	17	300.00
La Dorada	100	0	9	0
La Plata	1,050	312.85	21	0
La Sombrerera de Chaparral	0	196.97	9	50.67
La Vega	200	1,828.01	21	67.03
Manizales	200	523.34	19	100.00
Neiva	1,000	399.97	12	67.98
Neiva Las Ceibas	1,000	2,265.25	33	50.34
Neiva Noches Plateñas	1,000	220.12	10	0
Neiva Tierra de Promisión	0	0	5	50.67
Nuevo Cali	1,000	11.59	17	353.49
Nuevo Ibagué	2,000	3,411.69	30	447.18
Paipa	300	845.09	23	200.00
Palmira	0	0	23	0
Pasto	500	730.68	23	587.47

<b>CONTRIBUCIONES ACUMULADAS DE LOS CLUBES (US\$)</b>				
	<b>Meta<sup>1</sup></b>	<b>FAP</b>	<b>Socios<sup>2</sup></b>	<b>Polio</b>
Pasto Valle de Atriz	300	556.16	22	188.52
Pereira	300	746.36	12	72.89
Pereira del Café	1,000	1,486.63	21	209.27
Pereira Perla del Otún	3,300	4,376.84	33	452.78
Perla de Tumaco	100	1,042.65	16	0
Pitalito	700	1,728.14	16	78.86
Popayán	0	92.70	10	132.65
Quimbaya	1,000	428.71	16	50.00
San Andrés Isla	1,000	729.86	29	194.90
Santa Fe de Bogotá	2,000	508.02	12	23.94
Santa Rosa de Cabal	950	521.40	15	100.00
Sevilla Centenario	200	92.69	7	50.00
Soatá	500	3,616.78	16	69.69
Sogamoso	800	1,858.59	17	141.42
Sogamoso Ciudad del Sol	150	451.85	13	0
Sol Naciente Villavicencio	330	1,376.21	15	80.00
Subachoque	1,400	1,773.22	15	50.68
Supatá	700	1,290.84	14	50.00
Timaná	0	0	0	0
Tulua	500	1,060.39	21	400.50
Tulua El Lago	2,100	2,897.72	22	482.93
Tunja	2,000	4,037.13	24	440.54
Tunja Hunza	500	1,037.34	20	51.50
Villa de Leiva	1,100	2,132.91	15	202.03
Villa Republicana de Chiquinquirá	100	1,208.55	8	0
Villavicencio	300	2,410.05	22	87.68
Yopal	1,200	428.66	20	50.34
Yumbo Arroyohondo	1,700	3,020.01	15	371.59
Zipaquirá	1,000	4,828.46	16	139.69
<b>Total</b>	<b>66,651</b>	<b>120,362.03</b>	<b>1,373</b>	<b>12,129.96</b>
<b>Distrito</b>	<b>D4271</b>		<b>D4281</b>	
<b>Total Aportes al FAP</b>	<b>71,283.32</b>		<b>120,362.03</b>	
<b>Socios a Junio 30/18</b>	<b>1,128</b>		<b>1,334</b>	
<b>Per cápita Distrito (US\$)<sup>3</sup></b>	<b>63.19</b>		<b>90.23</b>	

<b>METAS FONDO ANUAL PROGRAMAS PERIODO 2016 – 2017<sup>4</sup></b>		
<b>Distrito</b>	<b>Meta</b>	<b>Cumplimiento %</b>
<b>Distrito 4271</b>	<b>US\$ 39,239.50</b>	<b>181.64</b>

<sup>3</sup> El valor per cápita incluye los aportes realizados por la WEB

<sup>4</sup> Tomado de RI con base en la actualización de los Clubes en Rotary Central

<b>Distrito 4281</b>	<b>US\$ 66,651.00</b>	<b>180.59</b>
<b>Total Metas al Fondo Anual (US\$)</b>	<b>US\$ 105,890.50</b>	<b>180.98</b>

<b>EVOLUCION CUADRO SOCIAL 2016 – 2017<sup>5</sup></b>		
<b>Distrito</b>	<b>D4271</b>	<b>D4281</b>
<b>Socios a Julio 1/17</b>	<b>1,207 (61 Clubes)</b>	<b>1,358 (81 Clubes)</b>
<b>Socios a Junio 30/18</b>	<b>1,128 (62 Clubes)</b>	<b>1,334 (81 Clubes)</b>
<b>Crecimiento Cuadro Social</b>	<b>-79 (6.55%)</b>	<b>-24 (1.77%)</b>
<b>Promedio socios por Club</b>	<b>18</b>	<b>16</b>

<b>RECONOCIMIENTOS TRAMITADOS EN ESTE AÑO ROTARIO<sup>6</sup></b>			
<b>Club</b>	<b>D4271</b>	<b>D4281</b>	<b>Total</b>
<b>Paul Harris (PHF)</b>			
<b>Bucaramanga Chicamocha</b>	<b>6</b>	<b>0</b>	
<b>Bucaramanga Ruitoque</b>	<b>8</b>	<b>0</b>	
<b>Bucaramanga Sur</b>	<b>4</b>	<b>0</b>	
<b>Cartagena</b>	<b>6</b>	<b>0</b>	
<b>Cúcuta II</b>	<b>9</b>	<b>0</b>	
<b>Envigado</b>	<b>1</b>	<b>0</b>	
<b>Envigado Ayura</b>	<b>1</b>	<b>0</b>	
<b>Fonseca</b>	<b>8</b>	<b>0</b>	
<b>Itagui</b>	<b>2</b>	<b>0</b>	
<b>Lorica</b>	<b>2</b>	<b>0</b>	
<b>Magangué</b>	<b>2</b>	<b>0</b>	
<b>Medellín</b>	<b>5</b>	<b>0</b>	
<b>Medellín El Poblado</b>	<b>1</b>	<b>0</b>	
<b>Medellín Nutibara</b>	<b>2</b>	<b>0</b>	
<b>Montería</b>	<b>4</b>	<b>0</b>	
<b>Montería II</b>	<b>2</b>	<b>0</b>	
<b>Montería Ronda del Sinu</b>	<b>1</b>	<b>0</b>	
<b>Nuevo Medellín</b>	<b>2</b>	<b>0</b>	
<b>Ocaña Primavera</b>	<b>2</b>	<b>0</b>	
<b>San Gil</b>	<b>3</b>	<b>0</b>	
<b>San José de Cúcuta</b>	<b>2</b>	<b>0</b>	
<b>Santa Marta</b>	<b>2</b>	<b>0</b>	
<b>Sincelejo</b>	<b>2</b>	<b>0</b>	
<b>Villa del Rosario</b>	<b>1</b>	<b>0</b>	
<b>Armenia</b>	<b>0</b>	<b>4</b>	

<sup>5</sup> Tomado de RI con base en la actualización de los Clubes en My Rotary

<sup>6</sup> A partir del mes de Noviembre de 2011, Rotary International está enviando los Reconocimientos a los Presidentes de los Clubes, directamente desde Estados Unidos.

<b>RECONOCIMIENTOS TRAMITADOS EN ESTE AÑO ROTARIO<sup>6</sup></b>			
<b>Club</b>	<b>D4271</b>	<b>D4281</b>	<b>Total</b>
Bogota Centenario	0	2	
Bogota Chicó	0	5	
Bogota El Dorado	0	1	
Bogota Laureles	0	1	
Bogota Occidente	0	4	
Bogota Teusaquillo	0	1	
Buga	0	2	
Cali Pance	0	2	
Cali San Fernando	0	1	
Garagoa	0	3	
Ibague	0	1	
Ibague Ciudad Musical	0	1	
Ipiales	0	2	
La Vega	0	1	
Neiva Las Ceibas	0	2	
Paipa	0	1	
Pasto	0	1	
Pereira	0	2	
Pereira del Cafe	0	1	
Pereira Perla del Otún	0	5	
Pitalito	0	1	
Soata	0	5	
Subachoque	0	5	
Supatá	0	5	
Tulua	0	2	
Tulua El Lago	0	3	
Tunja	0	5	
Villa de Leiva	0	2	
Yumbo Arroyohondo	0	2	
Zipaquirá	0	4	
<b>Total</b>	<b>78</b>	<b>77</b>	<b>155</b>
<b>1 Zafiro (PHF+1)</b>			
Barranquilla Centro	2	0	
Bucaramanga Sotomayor	1	0	
Bucaramanga Sur	2	0	
Cartagena	4	0	
Cúcuta II	1	0	
Fonseca	1	0	
Itagui	1	0	
Medellin	16	0	
Monteria II	2	0	
Ocaña Primavera	1	0	



<b>RECONOCIMIENTOS TRAMITADOS EN ESTE AÑO ROTARIO<sup>6</sup></b>			
<b>Club</b>	<b>D4271</b>	<b>D4281</b>	<b>Total</b>
San Gil	1	0	
San Jose de Cucuta	1	0	
Santa Marta	6	0	
Armenia	0	1	
Bogota Centenario	0	1	
Bogota Chicó	0	2	
Bogota Occidente	0	4	
Cali San Fernando	0	1	
Garagoa	0	1	
Ibague	0	2	
La Vega	0	1	
Pasto	0	1	
Pereira Perla del Otun	0	4	
Santa Fe de Bogotá	0	1	
Soata	0	1	
Supata	0	1	
Tulua El Lago	0	3	
Tunja	0	1	
Villa Republicana de Chiquinquirá	0	1	
Zipaquira	0	1	
<b>Total</b>	<b>39</b>	<b>27</b>	<b>66</b>
<b>2 Zafiros (PHF+2)</b>			
Barranquilla Centro	5	0	
Bucaramanga Chicamocha	1	0	
Cartagena Caribe	1	0	
Cúcuta II	1	0	
Magangue	1	0	
Medellin	5	0	
Monteria II	1	0	
Santa Marta	1	0	
Villa del Rosario	3	0	
Armenia International	0	1	
Bogota Centenario	0	1	
Bogota Chicó	0	4	
Bogota Occidente	0	4	
Cali San Fernando	0	2	
Pasto Valle de Atriz	0	1	
Pereira	0	1	
Soata	0	2	
Villa Republicana de Chiquinquirá	0	1	
<b>Total</b>	<b>19</b>	<b>17</b>	<b>36</b>
<b>3 Zafiros (PHF+3)</b>			

<b>RECONOCIMIENTOS TRAMITADOS EN ESTE AÑO ROTARIO<sup>6</sup></b>			
<b>Club</b>	<b>D4271</b>	<b>D4281</b>	<b>Total</b>
Barranquilla Centro	1	0	
Cartagena	5	0	
El Cerrejón	1	0	
Fonseca	1	0	
Medellin	9	0	
Medellín Nutibara	3	0	
Montería II	1	0	
Nuevo Medellín	3	0	
Armenia	0	1	
Bogota Centenario	0	2	
Bogota Chicó	0	2	
Bogota Occidente	0	2	
Cali San Fernando	0	1	
Garagoa	0	1	
Tulua El Lago	0	1	
<b>Total</b>	<b>24</b>	<b>10</b>	<b>34</b>
<b>4 Zafiros (PHF+5)</b>			
Bucaramanga Sur	1	0	
Cartagena	2	0	
Medellin	9	0	
Medellín Nutibara	1	0	
Montería II	1	0	
Nuevo Medellín	1	0	
Bogota Centenario	0	1	
Bogota Chicó	0	2	
Bogota Occidente	0	2	
Bogota Santa Barbara	0	1	
Tulua El Lago	0	1	
Zipaquirá	0	1	
<b>Total</b>	<b>15</b>	<b>8</b>	<b>23</b>
<b>5 Zafiros (PHF+5)</b>			
Cartagena	1	0	
Medellin	1	0	
Medellín Nutibara	1	0	
Montería II	1	0	
Villa del Rosario	1	0	
Bogota Chicó	0	1	
Pereira perla del Otun	0	1	
<b>Total</b>	<b>5</b>	<b>2</b>	<b>7</b>
<b>1 Rubí (PHF+6)</b>			

<b>RECONOCIMIENTOS TRAMITADOS EN ESTE AÑO ROTARIO<sup>6</sup></b>			
<b>Club</b>	<b>D4271</b>	<b>D4281</b>	<b>Total</b>
Cartagena	1	0	
Itagüí	1	0	
Medellin	1	0	
Medellín Nutibara	1	0	
Bogota Chicó	0	2	
Cali San Fernando	0	1	
Tulua El Lago	0	1	
Tunja	0	1	
<b>Total</b>	<b>4</b>	<b>5</b>	<b>9</b>
<b>2 Rubíes (PHF+7)</b>			
Cartagena	1	0	
Medellin	2	0	
Bogotá Centenario	0	1	
Nuevo Ibague	0	1	
<b>Total</b>	<b>3</b>	<b>2</b>	<b>5</b>
<b>3 Rubíes (PHF+8)</b>			
Barranquilla Centro	1	0	
Medellin	1	0	
	0	0	
<b>Total</b>	<b>2</b>	<b>0</b>	<b>2</b>
<b>DONANTE MAYOR DIAMANTE PRIMER NIVEL</b>			
	0	0	
Cali	0	1	
Bogota Chicó	0	1	
<b>Total</b>	<b>0</b>	<b>2</b>	<b>2</b>
<b>DONANTE MAYOR DIAMANTE SEGUNDO NIVEL</b>			
Medellin	1	0	
Cali San Fernando	0	1	
<b>Total</b>	<b>1</b>	<b>1</b>	<b>2</b>
<b>CERTIFICADO DE AGRADECIMIENTO A ENTIDADES</b>			
Monteria	3	0	
	0	0	
<b>Total</b>	<b>3</b>	<b>0</b>	<b>3</b>
<b>CLUBES 100% PAUL HARRIS</b>			
Bucaramanga Sur	1	0	
	0	0	
<b>Total</b>	<b>0</b>	<b>0</b>	<b>0</b>

<b>RECONOCIMIENTOS TRAMITADOS EN ESTE AÑO ROTARIO<sup>6</sup></b>			
<b>Club</b>	<b>D4271</b>	<b>D4281</b>	<b>Total</b>
<b>BENEFACTORES (Alas)</b>			
	<b>0</b>	<b>0</b>	
<b>Bogota Chicó</b>	<b>0</b>	<b>1</b>	
<b>Santa Fé de Bogotá</b>	<b>0</b>	<b>1</b>	
<b>Total</b>	<b>0</b>	<b>2</b>	<b>2</b>

<b>CIRCULO PAUL HARRIS (PAUL HARRIS SOCIETY) ACUMULADO AÑO ROTARIO<sup>7</sup></b>		
<b>Club</b>	<b>D4271</b>	<b>D4281</b>
<b>Barranquilla Centro</b>	<b>2</b>	<b>0</b>
<b>Envigado Ayura</b>	<b>1</b>	<b>0</b>
<b>Fonseca</b>	<b>2</b>	<b>0</b>
<b>Itagui</b>	<b>1</b>	<b>0</b>
<b>Medellín</b>	<b>9</b>	<b>0</b>
<b>Medellín Nutibara</b>	<b>4</b>	<b>0</b>
<b>Monteria</b>	<b>2</b>	<b>0</b>
<b>Monteria II</b>	<b>1</b>	<b>0</b>
<b>San Jose de Cucuta</b>	<b>2</b>	<b>0</b>
<b>Villa del Rosario</b>	<b>1</b>	<b>0</b>
<b>Armenia</b>	<b>0</b>	<b>1</b>
<b>Bogota Centenario</b>	<b>0</b>	<b>1</b>
<b>Bogota Laureles</b>	<b>0</b>	<b>1</b>
<b>Bogota Teusaquillo</b>	<b>0</b>	<b>1</b>
<b>Cali</b>	<b>0</b>	<b>1</b>
<b>Cali San Fernando</b>	<b>0</b>	<b>2</b>
<b>La Vega</b>	<b>0</b>	<b>1</b>
<b>Nuevo Ibague</b>	<b>0</b>	<b>1</b>
<b>Pasto</b>	<b>0</b>	<b>1</b>
<b>Pereira del Cafe</b>	<b>0</b>	<b>1</b>
<b>Tulua El Lago</b>	<b>0</b>	<b>2</b>
<b>Tunja</b>	<b>0</b>	<b>1</b>
<b>Villa Republicana de Chquinquirá</b>	<b>0</b>	<b>1</b>
<b>Yumbo Arroyohondo</b>	<b>0</b>	<b>1</b>
<b>Total</b>	<b>25</b>	<b>16</b>

<sup>7</sup> Paul Harris Society: Socios Activos que han contribuido con mínimo US\$1,000 a La Fundación Rotaria en el presente período Rotario – Incluye aportes realizados via WEB

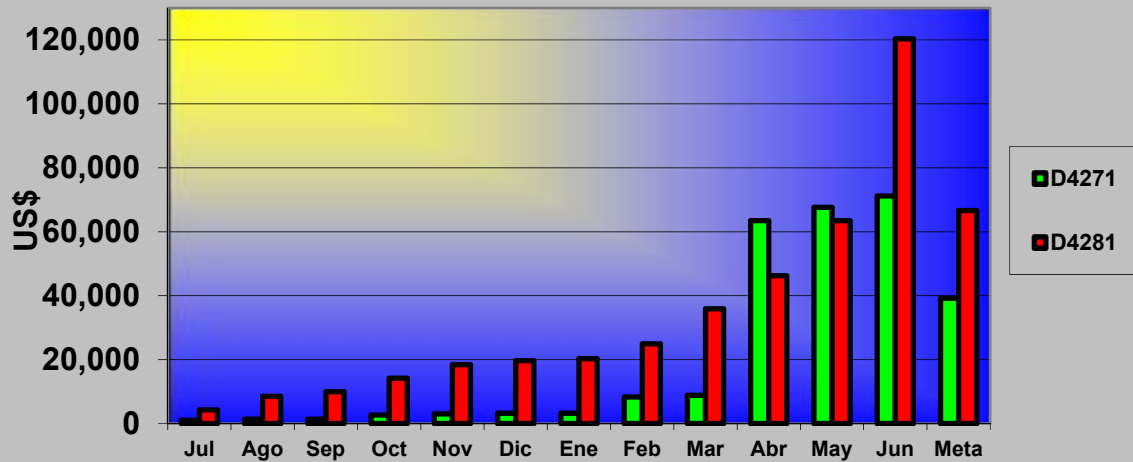
<b>BANDERINES PARA LOS CLUBES: APORTES A LFR<sup>8</sup> Y CLUBES CADA ROTARIO CADA AÑO (EREY)<sup>9</sup> ACUMULADO A LA FECHA</b>				
<b>Club</b>	<b>D4271</b>		<b>D4281</b>	
	<b>Banderín Aportes a LFR</b>	<b>Banderín EREY</b>	<b>Banderín Aportes a LFR</b>	<b>Banderín EREY</b>
<b>Bucaramanga Sotomayor</b>	<b>1</b>	<b>1</b>	<b>0</b>	<b>0</b>
<b>Villa del Rosario</b>	<b>1</b>	<b>1</b>	<b>0</b>	<b>0</b>
<b>Armenia</b>	<b>0</b>	<b>0</b>	<b>1</b>	<b>1</b>
<b>Bogotá Centenario</b>	<b>0</b>	<b>0</b>	<b>1</b>	<b>1</b>
<b>Bogotá Chicó</b>	<b>0</b>	<b>0</b>	<b>1</b>	<b>1</b>
<b>Bogotá Occidente</b>	<b>0</b>	<b>0</b>	<b>1</b>	<b>1</b>
<b>Bogotá Santa Barbara</b>	<b>0</b>	<b>0</b>	<b>1</b>	<b>1</b>
<b>Bogotá Teusaquillo</b>	<b>0</b>	<b>0</b>	<b>1</b>	<b>1</b>
<b>Cali Norte</b>	<b>0</b>	<b>0</b>	<b>1</b>	<b>1</b>
<b>E-Club Sogamoso Global</b>	<b>0</b>	<b>0</b>	<b>1</b>	<b>1</b>
<b>Girardot</b>	<b>0</b>	<b>0</b>	<b>1</b>	<b>1</b>
<b>Ibague Ciudad Musical</b>	<b>0</b>	<b>0</b>	<b>1</b>	<b>1</b>
<b>Pereira Perla del Otun</b>	<b>0</b>	<b>0</b>	<b>1</b>	<b>1</b>
<b>Sogamoso</b>	<b>0</b>	<b>0</b>	<b>1</b>	<b>1</b>
<b>Subachoque</b>	<b>0</b>	<b>0</b>	<b>1</b>	<b>1</b>
<b>Villa de Leiva</b>	<b>0</b>	<b>0</b>	<b>1</b>	<b>1</b>
<b>Yumbo Arroyohondo</b>	<b>0</b>	<b>0</b>	<b>1</b>	<b>1</b>
<b>Total</b>	<b>1</b>	<b>1</b>	<b>8</b>	<b>8</b>

<b>CLUBES CON MAYOR APORTE ANUAL PER CAPITA A LA FECHA</b>		
<b>Club</b>	<b>D4271</b>	<b>D4281</b>
<b>1° Villa del Rosario</b>	<b>165.47</b>	
<b>2° Envigado</b>	<b>141.82</b>	
<b>3° Rionegro</b>	<b>119.78</b>	
<b>1° Bogotá Teusaquillo</b>		<b>417.41</b>
<b>2° Zipaquirá</b>		<b>321.90</b>
<b>3° Cali San Fernando</b>		<b>287.68</b>

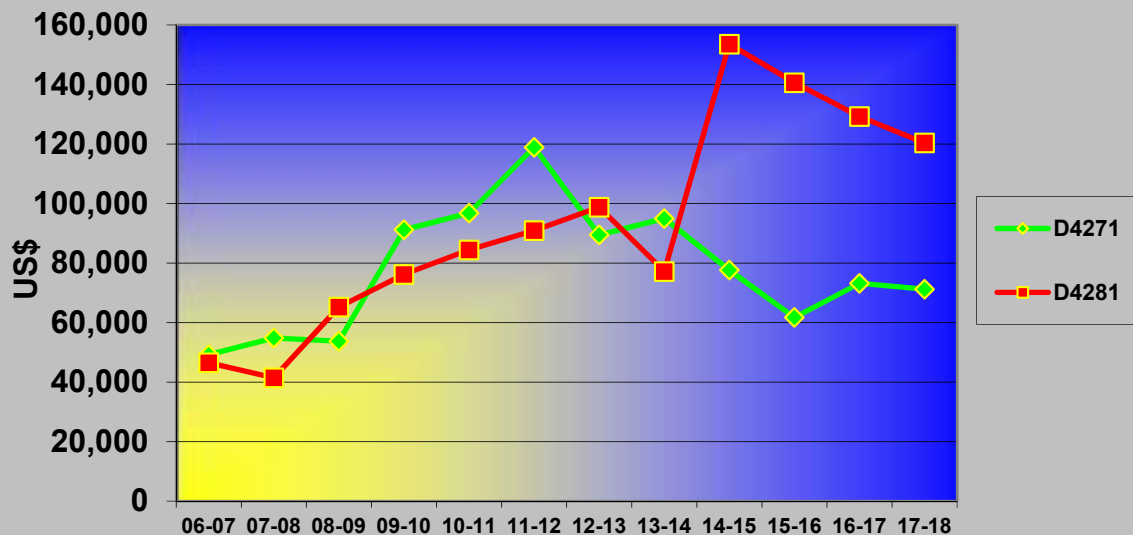
<sup>8</sup> Aportes a LFR: Clubes donde el 100% de los Socios Activos han contribuido más de US\$25 a cualquier fondo de LFR a la fecha y el per cápita es igual o mayor a US\$100 – Incluye aportes realizados vía WEB

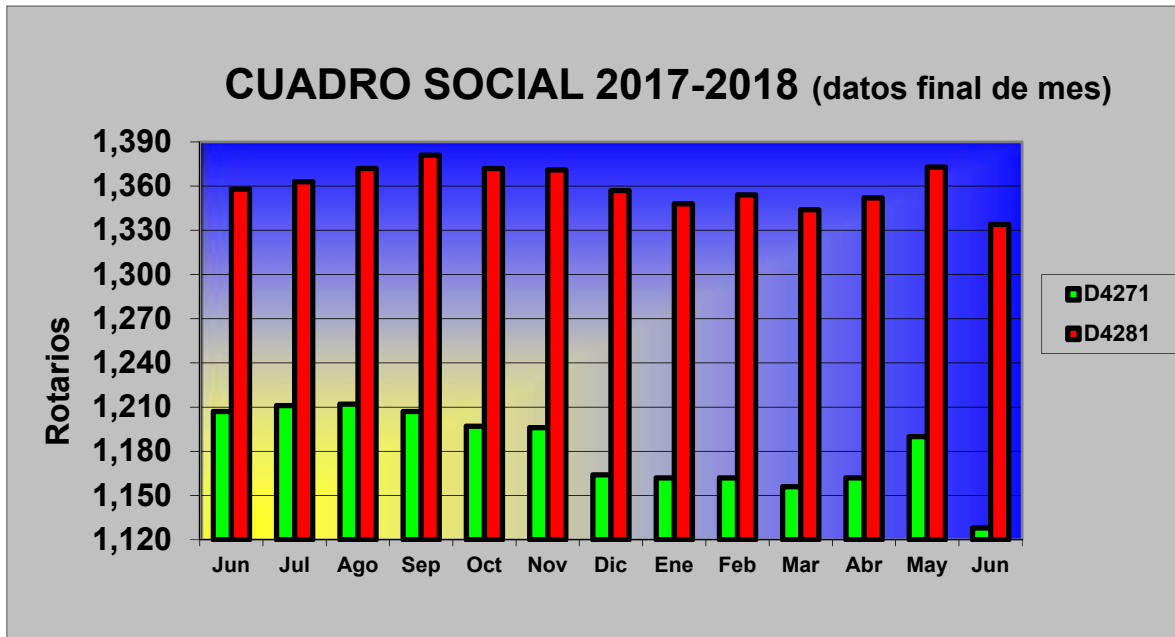
<sup>9</sup> Clubes EREY: Clubes donde el 100% de los Socios Activos han contribuido mínimo US\$25 al Fondo Anual para Programas a la fecha – Incluye aportes realizados vía WEB

### ACUMULADO APORTES AL FAP 2017-2018



### APORTES HISTORICOS AL FAP





**Tasa de Cambio Rotaria para Junio 2018                      \$2,860 / US\$**

**Tasa de Cambio Rotaria para Julio 2018                      \$2,920 / US\$**



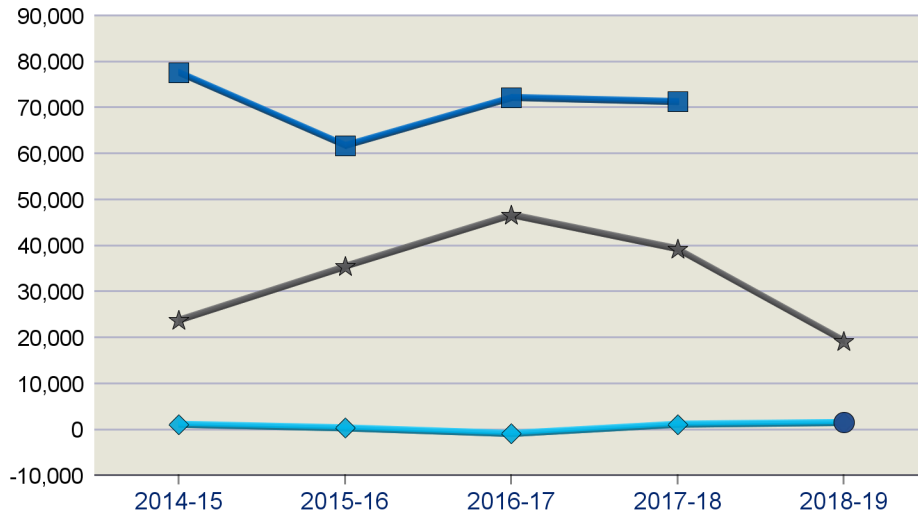
# DISTRICT 4271 FUNDRAISING ANALYSIS

Interim Results For July through July 2018 - 2019

	Number of Members	Annual Fund						PolioPlus Fund					Endowment Fund	Total Giving**
		Goal	% Goals Received	Total	Per Capita	Goal Achieved	Non-Giving Clubs	Goal	% Goals Received	Total	Goal Achieved	Non-Giving Clubs	Total	
2018-19	0	\$19,187	27.4%	\$1,514	\$0.00	7.9%	43	\$9,374	27.4%	\$537	5.7%	60	\$0	\$2,051
2017-18	1,207	\$39,240	57.4%	\$71,273	\$59.05	181.6%	1	\$20,931	52.5%	\$30,254	144.5%	27	\$210	\$155,251
2016-17	1,154	\$46,706	65.0%	\$72,183	\$62.55	154.5%	1	\$22,781	55.0%	\$23,460	103.0%	30	\$267	\$132,028
2015-16	1,225	\$35,471	36.7%	\$61,706	\$50.37	174.0%	1	\$11,970	33.3%	\$21,721	181.5%	26	\$1,035	\$108,017
2014-15	1,295	\$23,745	17.2%	\$77,642	\$59.96	327.0%	4	\$8,675	18.8%	\$18,507	213.3%	32	\$745	\$171,416

\*\*Total Giving includes term gifts and funds for approved grants.

## Annual Fund Measures



Year to Date (YTD) covers the period from July through July.

## Recognition and Endowment Measures

	PHF	Bene-factor	Bequest Society*	Major Donor*	Major Gifts	EREY Eligible	Sustaining Member	PHS Eligible
<b>All-time</b>	<b>1,853</b>	<b>16</b>		<b>33</b>	<b>--</b>	<b>--</b>	<b>--</b>	<b>--</b>
2018-19	39	0	0	0	0	39	1	0
2017-18	183	0	0	1	2	690	129	25
2016-17	170	0	0	0	0	1,089	202	30
2015-16	160	1	0	2	0	884	181	21
2014-15	197	0	0	10	0	628	174	53

Paul Harris Society Members: **2**      Rotary Direct Participants: **4**

Total Endowed Funds:

Market Value:

Market Value Date:

Foundation Recognition Points: **439.19**

\* Joint Major Donor/Bequest Society counts as one.

EREY, Sustaining Member and PHS Eligible includes all individuals, not just active club members.

## Regional Team

Regional Rotary Foundation Coordinator	Mr. Carlos E. Sandoval Delgado	81-1277-6519	c_sandovald@orsan.com.mx
Rotary Coordinator	Mr. Rodolfo Bianchi	2369 7976	bianchirodo@gmail.com
End Polio Now Zone Coordinator	Dr. Luis Manuel Martín del Campo Barb	378-7821049	manolotepa@hotmail.com
Endowment/Major Gift Adviser	Mr. Allen J. Sellers, III	6615-9329	sellerspty@gmail.com
Rotary Public Image Coordinator	Mr. Vicente José Gerardo Arbesú Garci	2221939306	vicente.arbesu@gmail.com

**Recognition/Reports:**      Rotary Support Center      (866) 9-ROTARY or (866) 976-8279      RotarySupportCenter@rotary.org





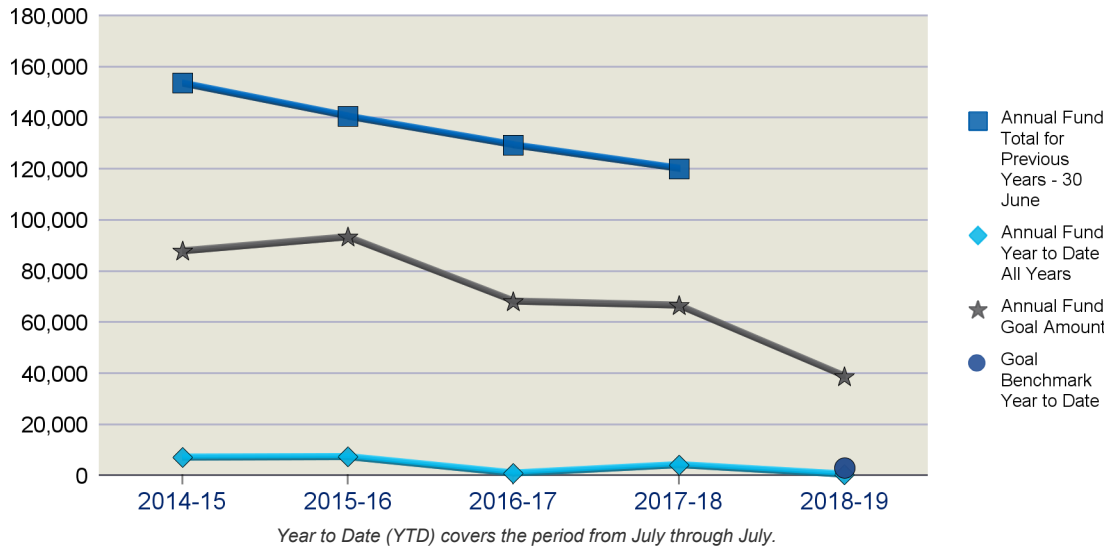
# DISTRICT 4281 FUNDRAISING ANALYSIS

Interim Results For July through July 2018 - 2019

	Number of Members	Annual Fund						PolioPlus Fund					Endowment Fund	Total Giving**
		Goal	% Goals Received	Total	Per Capita	Goal Achieved	Non-Giving Clubs	Goal	% Goals Received	Total	Goal Achieved	Non-Giving Clubs	Total	
2018-19	0	\$38,854	53.1%	\$508	\$0.00	1.3%	79	\$5,994	53.1%	(\$36)	-0.6%	80	\$0	\$472
2017-18	1,358	\$66,651	91.3%	\$120,170	\$88.49	180.3%	3	\$10,035	95.0%	\$11,826	117.8%	16	\$2,150	\$142,483
2016-17	1,354	\$68,246	75.3%	\$129,412	\$95.58	189.6%	4	\$11,059	61.7%	\$4,185	37.8%	64	\$0	\$135,590
2015-16	1,361	\$93,432	75.9%	\$140,614	\$103.32	150.5%	0	\$9,276	48.1%	\$11,588	124.9%	14	\$0	\$155,182
2014-15	1,318	\$87,899	64.9%	\$153,567	\$116.51	174.7%	0	\$9,585	37.7%	\$5,393	56.3%	60	\$95	\$162,023

\*\*Total Giving includes term gifts and funds for approved grants.

## Annual Fund Measures



## Recognition and Endowment Measures

	PHF	Bene-factor	Bequest Society*	Major Donor*	Major Gifts	EREY Eligible	Sustaining Member	PHS Eligible
All-time	1,623	17		14	--	--	--	--
2018-19	39	0	0	0	0	17	1	0
2017-18	143	2	0	3	0	1,126	282	20
2016-17	163	0	0	1	0	1,354	363	28
2015-16	166	0	0	0	0	1,118	393	26
2014-15	123	0	0	1	1	1,125	421	23

Paul Harris Society Members: 2

Rotary Direct Participants:

Total Endowed Funds:

\* Joint Major Donor/Bequest Society counts as one.

Market Value:

Market Value Date:

EREY, Sustaining Member and PHS Eligible includes all individuals, not just active club members.

Foundation Recognition Points: 0.01

## Regional Team

Regional Rotary Foundation Coordinator	Mr. Carlos E. Sandoval Delgado	81-1277-6519	c_sandovald@orsan.com.mx
Rotary Coordinator	Mr. Rodolfo Bianchi	2369 7976	bianchirodo@gmail.com
End Polio Now Zone Coordinator	Dr. Luis Manuel Martín del Campo Barb	378-7821049	manolotepa@hotmail.com
Endowment/Major Gift Adviser	Mr. Allen J. Sellers, III	6615-9329	sellerspty@gmail.com
Rotary Public Image Coordinator	Mr. Vicente José Gerardo Arbesú Garci	2221939306	vicente.arbesu@gmail.com

## Recognition/Reports:

Rotary Support Center (866) 9-ROTARY or (866) 976-8279 RotarySupportCenter@rotary.org