



DISTRITOS 4271 y 4281 DE COLOMBIA DICIEMBRE 2019

RESUMEN PRESENTE MES

<i>Contribuciones Distrito 4271 a Polio Plus (US\$)</i>	2,866
<i>Contribuciones Distrito 4281 a Polio Plus (US\$)</i>	2,231
<i>Contribuciones Distrito 4271 al Fondo de Dotación (US\$)</i>	10
<i>Contribuciones Distrito 4281 al Fondo de Dotación (US\$)</i>	2
<i>Contribuciones Distrito 4271 al Fondo Anual (US\$)</i>	5,138
<i>Contribuciones Distrito 4281 al Fondo Anual (US\$)</i>	1,308
<i>Total Contribuciones Clubes Colombianos al Fondo Anual (US\$)</i>	6,446

ACUMULADO PRESENTE AÑO ROTARIO

<i>Contribuciones Distrito 4271 a Polio Plus (US\$)</i>	9,798
<i>Contribuciones Distrito 4281 a Polio Plus (US\$)</i>	9,581
<i>Contribuciones Distrito 4271 al Fondo de Dotación (US\$)</i>	2,010
<i>Contribuciones Distrito 4281 al Fondo de Dotación (US\$)</i>	28
<i>Contribuciones Distrito 4271 al Fondo Anual (US\$)</i>	6,781
<i>Contribuciones Distrito 4281 al Fondo Anual (US\$)</i>	12,660
<i>Total Contribuciones Clubes Colombianos al Fondo Anual (US\$)</i>	19,441

CONTRIBUCIONES ACUMULADAS DE LOS CLUBES (US\$)

DISTRITO 4271

	<i>Meta¹</i>	<i>FA²</i>	<i>Socios²</i>	<i>Meta¹</i>	<i>Polio²</i>
<i>Distrito 4271</i>	0	0	0	0	0
<i>Barrancabermeja</i>	400	0	16	500	0
<i>Barranquilla</i>	1,000	4,737.90	41	600	1,452.82
<i>Barranquilla Centro</i>	1,000	32.92	31	1,000	1,600.00
<i>Barranquilla Norte</i>	300	0	19	100	78.57
<i>Barranquilla Oriente</i>	1,000	0	12	250	660.66
<i>Bello</i>	100	0	5	50	110.06
<i>Bucaramanga</i>	1,000	0	25	200	0
<i>Bucaramanga Chicamocha</i>	400	0	11	100	0

¹ Meta registrada en Rotary Central

² Dato tomado de Rotary



CONTRIBUCIONES ACUMULADAS DE LOS CLUBES (US\$)

<i>Bucaramanga Ciudad de los Parques</i>	1,500	939.71	15	250	232.56
<i>Bucaramanga Nuevo Milenio</i>	450	105.02	7	50	0
<i>Bucaramanga Ruitoque</i>	1,700	0	17	500	315.46
<i>Bucaramanga Sotomayor</i>	800	200.00	9	200	76.90
<i>Bucaramanga Sur</i>	1,500	0	15	100	0
<i>Caldas</i>	254	0	8	400	0
<i>Cartagena</i>	3,300	0	30	3,000	1,000.01
<i>Cartagena Caribe</i>	100	0	13	100	0
<i>Cartagena de Indias</i>	1,500	0	26	400	100.00
<i>Cartagena Empresarial</i>	260	0	14	110	356.11
<i>Cartagena Heroica</i>	200	0	7	50	31.08
<i>Ciénaga</i>	200	0	6	20	172.00
<i>Cúcuta</i>	522	0	20	435	11.78
<i>Cúcuta Ciudad de Arboles</i>	400	0	18	150	15.71
<i>Cúcuta Ciudad de los Patios</i>	435	0	17	174	12.76
<i>Cúcuta Ciudad de Todos</i>	150	0	6	100	8.83
<i>Cúcuta II</i>	1,000	0	31	1,000	24.54
<i>Cúcuta III</i>	900	0	35	100	235.50
<i>El Carmen de Viboral</i>	500	358.21	10	800	0
<i>El Cerrejón</i>	1,000	0	12	500	0
<i>Envigado</i>	1,000	1,000.01	21	500	500.00
<i>Envigado Ayurá</i>	400	0	18	200	0
<i>Fonseca</i>	400	0	11	200	174.93
<i>Itagüí</i>	700	500.00	19	500	400.00
<i>Itagüí Santamaría</i>	500	0	11	50	0
<i>La Ceja</i>	300	0	6	40	0
<i>Lorica</i>	500	0	10	200	0
<i>Magangué</i>	800	0	12	150	0
<i>Medellín</i>	2,000	0	70	500	0
<i>Medellín Bolivariana</i>	100	0	9	100	0
<i>Medellín El Poblado</i>	1,500	0	35	1,000	100.00
<i>Medellín Laureles</i>	1,000	0	13	380	408.17
<i>Medellín Nutibara</i>	3,000	-1,000.01	28	500	0
<i>Medellín Occidente</i>	800	0	16	100	0
<i>Montería</i>	1,000	0	15	500	581.40
<i>Montería II</i>	2,000	71.75	29	350	150.00
<i>Montería Ronda del Sinú</i>	500	10.97	11	100	0
<i>Nuevo Medellín</i>	2,600	-500.01	25	500	500.00
<i>Ocaña Primavera</i>	500	0	27	300	0
<i>Pamplona</i>	700	0	14	100	0



CONTRIBUCIONES ACUMULADAS DE LOS CLUBES (US\$)

<i>Pamplona Fundadora de Ciudades</i>	300	0	14	100	0
<i>Rionegro</i>	350	0	7	300	0
<i>Sabaneta</i>	400	0	13	100	49.05
<i>San Gil</i>	900	25.00	22	220	0
<i>San José de Cúcuta</i>	870	0	19	120	34.89
<i>San Luis de Sincé</i>	300	0	9	200	0
<i>Santa Marta</i>	800	300.00	16	100	20.72
<i>Sincelejo</i>	1,000	0	25	400	0
<i>Socorro Huella Comunera</i>	1,000	0	26	170	0
<i>Urabá</i>	400	0	20	250	0
<i>Valledupar Cacique de Eupari</i>	350	0	16	100	0
<i>Villa del Rosario</i>	2,000	0	24	500	383.13
Total	50,841	6,781.47	1,087	20,069	9,797.64

DISTRITO 4281

	<i>Meta¹</i>	<i>FA²</i>	<i>Socios²</i>	<i>Meta¹</i>	<i>Polio²</i>
<i>Distrito 4281</i>	0	0	0	0	31.08
<i>Armenia</i>	180	0	29	150	0
<i>Armenia International</i>	200	0	13	200	177.52
<i>Armenia Palma de Cera</i>	300	1,000.00	15	100	133.20
<i>Armero</i>	100	0	17	50	148.26
<i>Bogotá</i>	1,800	500.00	11	500	0
<i>Bogotá Capital</i>	300	0	16	300	0
<i>Bogotá Centenario</i>	3,500	75.00	26	100	0
<i>Bogotá Chapinero</i>	222	400.00	11	300	119.40
<i>Bogotá Chicó</i>	1,250	0	21	150	0
<i>Bogotá D.C.</i>	10	0	8	10	0
<i>Bogotá El Dorado</i>	200	0	12	100	0
<i>Bogotá Inter</i>	0	0	20	0	0
<i>Bogotá Laureles</i>	2,500	0	22	50	0
<i>Bogotá Multicentro</i>	200	100.00	15	120	79.94
<i>Bogotá Occidente</i>	2,000	0	21	100	30.93
<i>Bogotá Santa Bárbara</i>	1,000	0	11	100	0
<i>Bogotá Suba</i>	150	200.00	4	0	0
<i>Bogotá Teusaquillo</i>	1,000	1,000.01	12	0	0
<i>Bogotá Usaquén</i>	0	0	14	0	112.71
<i>Buenaventura Pacifico</i>	0	0	19	0	10.36
<i>Buga</i>	200	0	19	200	279.33
<i>Cali</i>	2,000	753.77	16	150	124.22
<i>Cali Norte</i>	1,000	97.59	13	100	0

CONTRIBUCIONES ACUMULADAS DE LOS CLUBES (US\$)

<i>Cali Pance</i>	700	0	21	300	358.03
<i>Cali San Fernando</i>	5,000	2,224.58	38	100	897.88
<i>Cartago</i>	50	0	11	100	0
<i>Catedral de Sal de Zipaquirá</i>	100	0	11	50	0
<i>Duitama</i>	1,120	0	16	150	0
<i>E-Club Origen</i>	100	0	14	200	0
<i>E-Club Sogamoso Global</i>	1,000	0	10	50	108.00
<i>Facatativá</i>	50	17.00	15	50	0
<i>Fusagasugá</i>	767.50	739.65	19	92	87.32
<i>Garagoa</i>	500	0	15	150	145.74
<i>Girardot</i>	120	0	6	50	0
<i>Guamo</i>	50	0	10	50	88.80
<i>Ibagué</i>	500	0	18	100	150.96
<i>Ibagué Ciudad Musical</i>	440	105.04	19	150	104.65
<i>Ibagué Ocobos</i>	300	0	12	400	347.06
<i>Ipiales</i>	1,800	2,208.77	19	250	200.00
<i>La Dorada</i>	101.50	200.00	7	102	0
<i>La Plata</i>	2,000	0	23	400	399.71
<i>La Sombrerera de Chaparral</i>	100	0	2	50	0
<i>La Vega</i>	867	0	18	156	0
<i>Manizales</i>	350	0	19	350	10.36
<i>Neiva</i>	500	0	11	100	0
<i>Neiva Las Ceibas</i>	800	0	33	200	0
<i>Neiva Noches Plateñas</i>	300	121.44	12	100	111.04
<i>Nuevo Cali</i>	400	250.00	12	100	313.16
<i>Nuevo Ibagué</i>	2,000	435.34	30	200	322.89
<i>Paipa</i>	600	0	22	200	0
<i>Palmira</i>	1,000	0	20	200	0
<i>Pasto</i>	500	0	26	500	10.36
<i>Pasto Valle de Atriz</i>	300	0	24	200	50.94
<i>Pereira</i>	100	0	10	50	74.00
<i>Pereira del Café</i>	800	0	20	200	116.28
<i>Pereira Perla del Otún</i>	3,700	0	36	450	532.03
<i>Perla de Tumaco</i>	0	657.00	19	0	379.02
<i>Pitalito</i>	500	317.92	15	0	132.36
<i>Popayán</i>	0	0	11	0	0
<i>Quimbaya</i>	1,000	0	19	0	0
<i>San Andrés Isla</i>	2,000	0	24	1,000	0
<i>Santa Fe de Bogotá</i>	200	320.00	15	500	189.42
<i>Santa Rosa de Cabal</i>	500	0	15	100	130.80

CONTRIBUCIONES ACUMULADAS DE LOS CLUBES (US\$)

<i>Sevilla Centenario</i>	50	0	9	100	0
<i>Soata</i>	500	568.40	14	50	74.00
<i>Sogamoso</i>	0	0	15	400	0
<i>Sogamoso Ciudad del Sol</i>	0	0	12	0	0
<i>Sol Naciente Villavicencio</i>	0	0	12	0	0
<i>Sopo</i>	50	0	7	50	0
<i>Subachoque</i>	500	0	20	100	172.52
<i>Supatá</i>	600	0	13	12	0
<i>Tulua</i>	1,000	0	20	500	348.09
<i>Tulua El Lago</i>	2,000	0	21	300	0
<i>Tunja</i>	1,000	268.68	24	600	1,249.93
<i>Tunja Hunza</i>	500	0	20	50	10.21
<i>Villa de Leiva</i>	1,000	0	11	100	261.60
<i>Villa Republicana de Chiquinquirá</i>	0	0	13	100	0
<i>Villavicencio</i>	2,200	0	21	500	528.91
<i>Yopal</i>	800	0	18	300	397.03
<i>Yumbo Arroyohondo</i>	1,700	100.00	14	200	10.36
<i>Zipaquirá</i>	100	0	6	100	20.42
Total	61,328	12,660.19	1,332	13,742	9,580.83

<i>Distrito</i>	D4271	D4281
<i>Total Aportes al FA</i>	1,643.57	11,352.46
<i>Socios a Diciembre 31/19</i>	1,087	1,332
<i>Per cápita Distrito (US\$)</i>	1.47	8.39

METAS FONDO ANUAL PERIODO 2019 - 2020³

	Meta	Cumplimiento %
<i>Distrito 4271</i>	US\$ 50,841.00	13.34
<i>Distrito 4281</i>	US\$ 61,328.00	20.64
Total Metas al Fondo Anual (US\$)	US\$ 112,169.80	17.33

³ Tomado de RI con base en la actualización que se hace en Rotary Central



ROTARY INTERNATIONAL
CARLOS ALBERTO ARANGO GUTIERREZ
 Presidente Comité Finanzas Distrito 4281
 Gobernador 2004-2005 Distrito 4280



METAS POLIO PLUS PERIODO 2019 - 2020³

	<i>Meta</i>	<i>Cumplimiento %</i>
<i>Distrito 4271</i>	<i>US\$ 20,069.00</i>	<i>48.82</i>
<i>Distrito 4281</i>	<i>US\$ 13,742.00</i>	<i>69.72</i>
Total Metas Polio Plus (US\$)	US\$ 33,811.00	57.32

EVOLUCION CUADRO SOCIAL 2019 - 2020³

<i>Distrito</i>	<i>D4271</i>	<i>D4281</i>
<i>Socios a Junio 30/18</i>	<i>1,093 (61 Clubes)</i>	<i>1,283 (79 Clubes)</i>
<i>Socios a Julio 1/18</i>	<i>1,091 (61 Clubes)</i>	<i>1,278 (79 Clubes)</i>
<i>Socios a Diciembre 31/19</i>	<i>1,087 (60 Clubes)</i>	<i>1,332 (81 Clubes)</i>
<i>Crecimiento Cuadro Social</i>	<i>-4 (0.37%)</i>	<i>+49 (+3.82%)</i>
<i>Promedio socios por Club</i>	18	16

CIRCULO PAUL HARRIS ELEGIBLES (PHS ELIGIBLE) ACUMULADO AÑO ROTARIO⁴

<i>Club</i>	<i>D4271</i>	<i>D4281</i>
<i>Barranquilla</i>	<i>1</i>	
<i>Barranquilla Centro</i>	<i>1</i>	
<i>Envigado</i>	<i>1</i>	
<i>Nuevo Medellin</i>	<i>1</i>	
<i>Bogota Teusaquillo</i>		<i>1</i>
<i>Cali San Fernando</i>		<i>1</i>
Total	3	2

BANDERINES PARA LOS CLUBES: APORTES A LFR⁵ Y CLUBES CADA ROTARIO CADA AÑO (EREY)⁶ ACUMULADO A LA FECHA

<i>Club</i>	<i>D4271</i>		<i>D4281</i>	
	<i>Banderín Aportes a LFR</i>	<i>Banderín EREY</i>	<i>Banderín Aportes a LFR</i>	<i>Banderín EREY</i>
	<i>0</i>	<i>0</i>		
	<i>0</i>	<i>0</i>		
			<i>0</i>	<i>0</i>
			<i>0</i>	<i>0</i>

⁴ Paul Harris Society: Socios Activos que han contribuido con mínimo US\$1,000 a La Fundación Rotaria en el presente período Rotario
⁵ Banderín Aportes a LFR: Clubes donde el 100% de los Socios Activos han contribuido US\$25 o más a cualquier fondo de LFR a la fecha y el per cápita es igual o mayor a US\$100

⁶ Banderín Clubes EREY: Clubes donde el 100% de los Socios Activos han contribuido mínimo US\$25 al Fondo Anual a la fecha y el per cápita es igual o mayor a US\$100



ROTARY INTERNATIONAL
CARLOS ALBERTO ARANGO GUTIERREZ
 Presidente Comité Finanzas Distrito 4281
 Gobernador 2004-2005 Distrito 4280



<i>Total</i>	<i>0</i>	<i>0</i>	<i>0</i>	<i>0</i>
--------------	----------	----------	----------	----------

CLUBES CON MAYOR APORTE ANUAL PER CAPITA A LA FECHA

<i>Club</i>	<i>D4271</i>	<i>D4281</i>
<i>1° Barranquilla</i>	<i>115.56</i>	
<i>2° Bucaramanga Ciudad de los Parques</i>	<i>62.65</i>	
<i>3° Envigado</i>	<i>45.46</i>	
<i>1° Ipiales</i>		<i>122.71</i>
<i>2° Bogota Teusaquillo</i>		<i>76.92</i>
<i>3° Cali San Fernando</i>		<i>60.80</i>

CLUBES 100% PAUL HARRIS

<i>Club</i>	<i>Distrito</i>	<i>Fecha</i>
<i>1. Cali San Fernando</i>	<i>4281</i>	<i>30-jul-03</i>
<i>2. Cartagena</i>	<i>4271</i>	<i>12-may-04</i>
<i>3. Manizales</i>	<i>4281</i>	<i>11-abr-05</i>
<i>4. Medellín</i>	<i>4271</i>	<i>17-dic-07</i>
<i>5. La Plata</i>	<i>4281</i>	<i>18-feb-08</i>
<i>6. Medellín Occidente</i>	<i>4271</i>	<i>19-feb-08</i>
<i>7. Nuevo Medellín</i>	<i>4271</i>	<i>3-abr-08</i>
<i>8. Cali</i>	<i>9. 4281</i>	<i>10. 27-may-08</i>
<i>11. Medellín Nutibara</i>	<i>4271</i>	<i>18-nov-08</i>
<i>12. Cartagena de Indias</i>	<i>4271</i>	<i>1-feb-10</i>
<i>13. Paipa</i>	<i>4281</i>	<i>9-jun-11</i>
<i>14. Bogotá Usaquen</i>	<i>4281</i>	<i>30-jun-11</i>
<i>15. Medellín El Poblado</i>	<i>4271</i>	<i>30-jun-11</i>
<i>16. Montería II</i>	<i>4271</i>	<i>30-may-12</i>
<i>17. Bogotá Chapinero</i>	<i>4281</i>	<i>10-mar-13</i>
<i>18. Bucaramanga Nuevo Milenio</i>	<i>4271</i>	<i>1-abr-13</i>
<i>19. Pereira Perla del Otún</i>	<i>4281</i>	<i>20-may-13</i>
<i>20. Bogotá Occidente</i>	<i>4281</i>	<i>18-nov-13</i>
<i>21. Bogotá Laureles</i>	<i>4281</i>	<i>20-jun-14</i>
<i>22. Itagüí</i>	<i>4271</i>	<i>27-ago-14</i>
<i>23. El Carmen de Viboral</i>	<i>4271</i>	<i>12-nov-14</i>
<i>24. Bogotá Centenario</i>	<i>4281</i>	<i>25-feb-15</i>
<i>25. Cúcuta Ciudad de Arboles</i>	<i>4271</i>	<i>3-abr-15</i>
<i>26. Medellín Laureles</i>	<i>4271</i>	<i>14-jun-15</i>



ROTARY INTERNATIONAL
CARLOS ALBERTO ARANGO GUTIERREZ
 Presidente Comité Finanzas Distrito 4281
 Gobernador 2004-2005 Distrito 4280



27. Bogotá Santa Barbara	4281	16-jun-15
28. El Cerrejon	4271	16-jul-15
29. Nuevo Ibagué	4281	9-feb-16
30. San José de Cúcuta	4271	18-feb-16
31. Santa Fe de Bogotá	4281	7-sep-16
32. Armero	4281	4-ago-17
33. Bucaramanga Sur	4271	17-nov-17
34. Bucaramanga Sotomayor	4271	11-jun-18
35. Bucaramanga Ritoque	4271	13-jul-18
36. Rionegro	4271	26-oct-18
37. Cartagena Caribe	4271	31-oct-18
38. Bogota Chicó	4281	2018-2019

SALDOS CLUBES DISTRITO 4281 (a Enero 14)

	RI (US\$) ⁷	Revista (\$) ⁸	Becas (\$)	Fondo Distrital (\$)	Conferencia Distrital (\$)
Armenia	0	0	0	0	0
Armenia International	0	0	195,000	1,820,000	1,755,000
Armenia Palma de Cera	0	-42,000	0	0	0
Armero	0	0	0	0	0
Bogotá	0	0	0	0	0
Bogotá Capital	0	0	0	0	0
Bogotá Centenario	0	0	0	0	0
Bogotá Chapinero	0	0	0	0	0
Bogotá Chicó	-0.22	0	0	0	0
Bogotá D.C.	0	296,000	0	0	0
Bogotá El Dorado	0	0	0	0	0
Bogotá Laureles	0	0	0	0	0
Bogotá Multicentro	-35.00	0	0	0	0
Bogotá Occidente	0	-20,000	0	1,610,000	0
Bogotá Santa Bárbara	0	0	0	700,000	0
Bogotá Suba	0	1,197,000	30,000	0	0
Bogotá Teusaquillo	-0.01	0	-50,000	0	0
Bogotá Usaquén	0	0	720,000	0	0
Buenaventura Pacifico	0	1,756,000	0	0	0
Buga	0	-151,000	0	0	0
Cali	0	0	0	0	0

⁷ Información tomada de Rotary International

⁸ Información suministrada por la Corporación Revista Colombia Rotaria - **Información al 14 de Enero - Nota: si no ha sido enviada la copia de la consignación puede aparecer el saldo pendiente de pagar.**



ROTARY INTERNATIONAL
CARLOS ALBERTO ARANGO GUTIERREZ
Presidente Comité Finanzas Distrito 4281
Gobernador 2004-2005 Distrito 4280



<i>Cali Norte</i>	0	-111,000	0	840,000	0
<i>Cali Pance</i>	0	0	0	0	0
<i>Cali San Fernando</i>	0	0	0	0	0
<i>Cartago</i>	35.00	-43,000	-195,000	0	0
<i>Catedral de Sal de Zipaquirá</i>	0	37,000	0	0	0
<i>Duitama</i>	0	0	0	0	0
<i>E-Club Origen</i>	0	0	0	0	0
<i>E-Club Sogamoso Global</i>	0	0	0	0	0
<i>Facatativá</i>	0	-74,000	0	0	0
<i>Fusagasugá</i>	0	-37,000	0	0	0
<i>Garagoa</i>	0	0	255,000	2,100,000	2,295,000
<i>Girardot</i>	0.01	-108,000	0	420,000	0
<i>Guamo</i>	-157.66	410,000	0	0	0
<i>Ibagué</i>	0	0	0	0	0
<i>Ibagué Ciudad Musical</i>	0	0	0	0	0
<i>Ibagué Ocobos</i>	-1.32	0	0	0	0
<i>Ipiales</i>	0	0	0	2,660,000	2,565,000
<i>La Dorada</i>	-0.25	1,414,000	0	420,000	0
<i>La Plata</i>	0	-60,000	0	0	0
<i>La Sombrerera de Chaparral</i>	0	74,000	-105,000	0	270,000
<i>La Vega</i>	0	-54,000	0	0	0
<i>Manizales</i>	0	0	0	0	0
<i>Neiva</i>	0	-407,000	0	0	0
<i>Neiva Las Ceibas</i>	0	0	0	0	0
<i>Neiva Noches Plateñas</i>	0	440,000	480,000	3,165,000	1,620,000
<i>Nuevo Cali</i>	0	-37,000	0	0	0
<i>Nuevo Ibagué</i>	-98.37	0	0	0	0
<i>Paipa</i>	7.47	1,134,000	0	1,540,000	0
<i>Palmira</i>	0	0	0	0	0
<i>Pasto</i>	-17.35	-891,000	390,000	2,100,000	540,000
<i>Pasto Valle de Atriz</i>	-0.01	808,000	0	0	3,240,000
<i>Pereira</i>	0	-37,000	0	0	0
<i>Pereira del Café</i>	0	0	0	0	0
<i>Pereira Perla del Otún</i>	0	-10,000	-525,000	0	0
<i>Perla de Tumaco</i>	0	1,290,000	480,000	4,415,000	2,565,000
<i>Pitalito</i>	0	0	0	0	0
<i>Popayán</i>	26.65	1,628,000	0	0	0
<i>Quimbaya</i>	0	-114,000	-285,000	0	0
<i>San Andrés Isla</i>	-818.15	-777,000	-795,000	0	3,240,000
<i>Santa Fe de Bogotá</i>	0	0	0	0	0
<i>Santa Rosa de Cabal</i>	0	-555,000	-225,000	0	0
<i>Sevilla Centenario</i>	0	3,858,000	-135,000	0	0

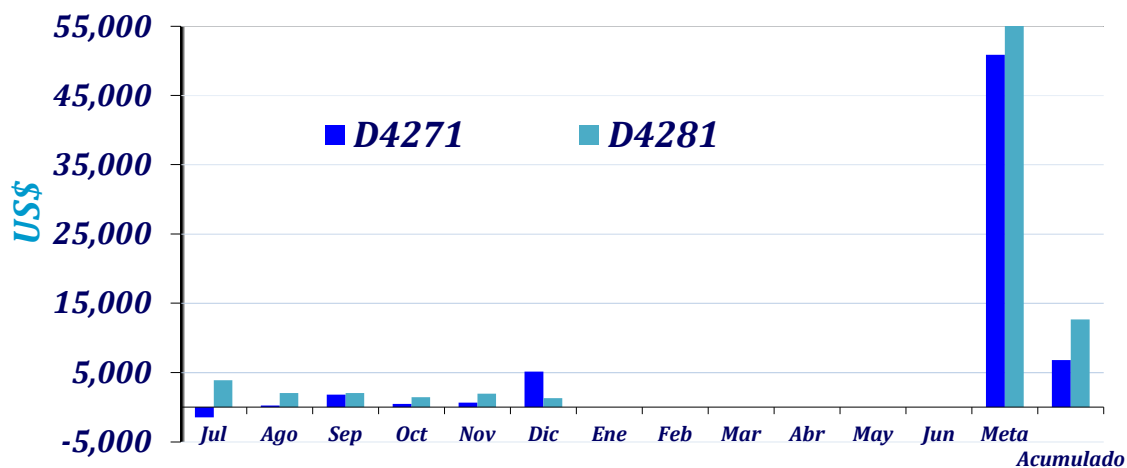


ROTARY INTERNATIONAL
CARLOS ALBERTO ARANGO GUTIERREZ
 Presidente Comité Finanzas Distrito 4281
 Gobernador 2004-2005 Distrito 4280



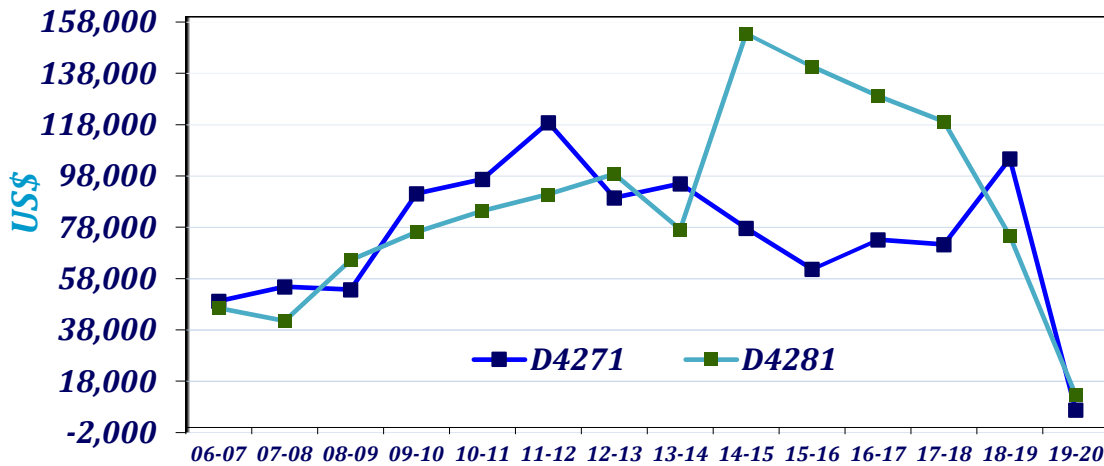
<i>Soatá</i>	0	0	0	0	0
<i>Sogamoso</i>	0	1,124,000	0	0	0
<i>Sogamoso Ciudad del Sol</i>	-158.03	924,000	0	0	0
<i>Sol Naciente Villavicencio</i>	-32.00	0	0	0	0
<i>Sopo</i>	0	0	315,000	980,000	945,000
<i>Subachoque</i>	-443.00	0	-210,000	0	0
<i>Supatá</i>	-4.82	-518,000	-210,000	0	0
<i>Tulua</i>	0	0	0	0	0
<i>Tulua El Lago</i>	0	777,000	-315,000	0	0
<i>Tunja</i>	-0.27	-38,000	0	0	0
<i>Tunja Hunza</i>	0	1,000,000	0	0	0
<i>Villa de Leiva</i>	0	0	-5,000	0	0
<i>Villa Republicana de Chiquinquirá</i>	0	754,000	510,000	2,203,684	945,000
<i>Villavicencio</i>	0	0	0	0	0
<i>Yopal</i>	0	-74,000	0	0	0
<i>Yumbo Arroyohondo</i>	0	37,000	0	1,190,000	0
<i>Zipaquirá</i>	0	0	0	0	0
Totales	-1,697.33	14,800,000	320,000	26,163,684	19,980,000

ACUMULADO APORTES AL FA 2019-2020

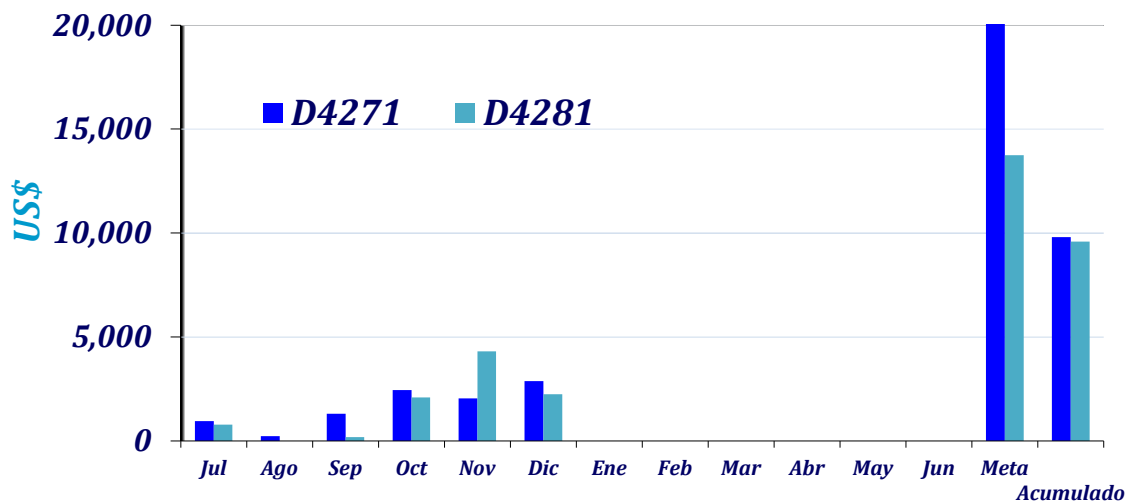




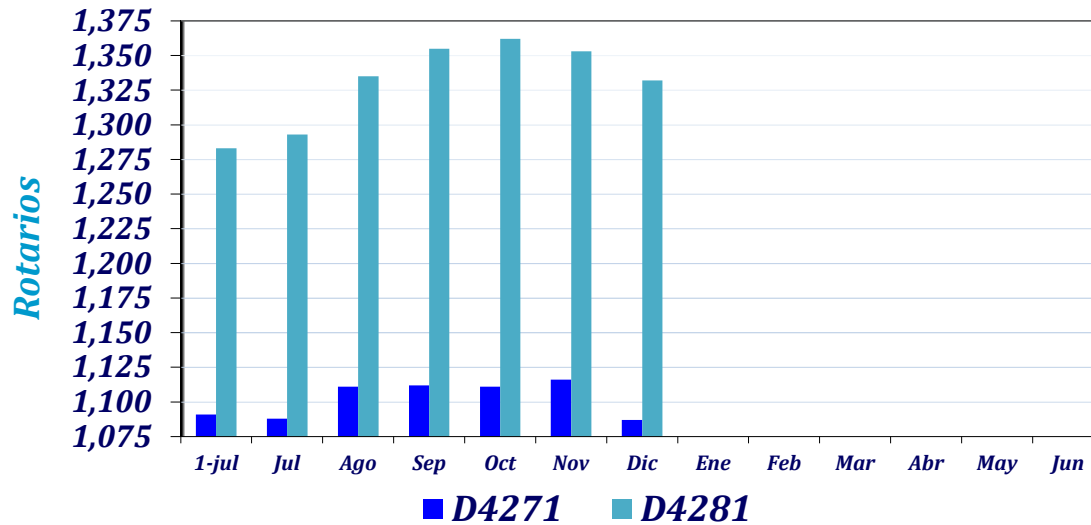
APORTES HISTORICOS AL FA



ACUMULADO APORTES A POLIO PLUS 2019-2020



MEMBRESIA 2019-2020 (datos final del mes)



Tasa de Cambio Rotaria para Diciembre 2019 \$3,420 / US\$

Tasa de Cambio Rotaria para Enero 2020 \$3,300 / US\$



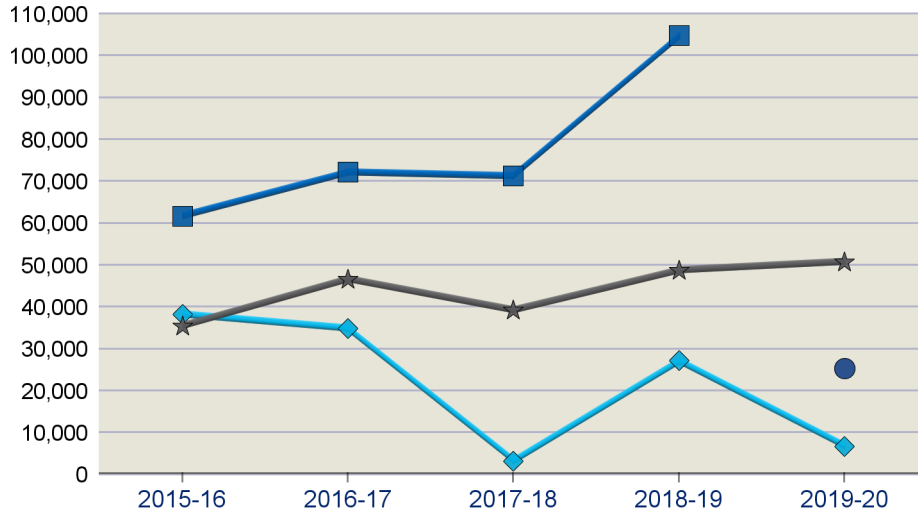
DISTRICT 4271 FUNDRAISING ANALYSIS

INTERIM RESULTS FOR JULY THROUGH DECEMBER 2019-20

	Number of Members	Annual Fund						PolioPlus Fund				Other Funds**	Endowment Fund	Total Giving	
		Goal	% Goals Received	Total	Per Capita	Goal Achieved	Non-Giving Clubs	Goal	% Goals Received	Total	Goal Achieved	Non-Giving Clubs	Total		Total
2019-20	1,091	\$50,841	100.0%	\$6,781	\$6.22	13.3%	46	\$20,069	100.0%	\$9,798	48.8%	29	\$525	\$2,010	\$19,114
2018-19	1,121	\$48,810	91.8%	\$104,774	\$93.46	214.7%	0	\$25,590	93.4%	\$29,378	114.8%	0	\$36,200	\$200	\$170,552
2017-18	1,207	\$39,240	57.4%	\$71,273	\$59.05	181.6%	1	\$20,931	52.5%	\$30,606	146.2%	27	\$53,514	\$210	\$155,603
2016-17	1,154	\$46,706	65.0%	\$72,183	\$62.55	154.5%	1	\$22,781	55.0%	\$23,460	103.0%	30	\$36,119	\$267	\$132,028
2015-16	1,225	\$35,471	36.7%	\$61,706	\$50.37	174.0%	1	\$11,970	33.3%	\$21,721	181.5%	26	\$23,555	\$1,035	\$108,017

**Other Funds include term/directed gifts and funds for approved grants.

Annual Fund Measures



Year to Date (YTD) covers the period from July through December.

Recognition and Endowment Measures

	PHF	Bene-factor	Bequest Society*	Major Donor*	Major Gifts	EREY Eligible	Sustaining Member	PHS Eligible
All-time	2,000	18	0	38	--	--	--	--
2019-20	59	2	0	0	0	29	17	4
2018-19	255	0	0	4	0	664	226	33
2017-18	183	0	0	1	2	609	129	25
2016-17	171	0	0	1	0	872	203	30
2015-16	162	1	0	3	0	885	183	23

Yearly breakdowns include both new qualifiers and recognition level changes

Paul Harris Society Members: 4 **Rotary Direct Participants: 4**

Total Endowed Funds:
Market Value:
Market Value Date:

* Joint Major Donor/Bequest Society counts as one.

EREY (USD 25 starting in 2016-17), Sustaining Member, and PHS Eligible includes all individuals, not just active club members.

Foundation Recognition Points: 439.19

Recognition/Reports:

Rotary Support Center

(866) 9-ROTARY or (866) 976-8279

RotarySupportCenter@rotary.org



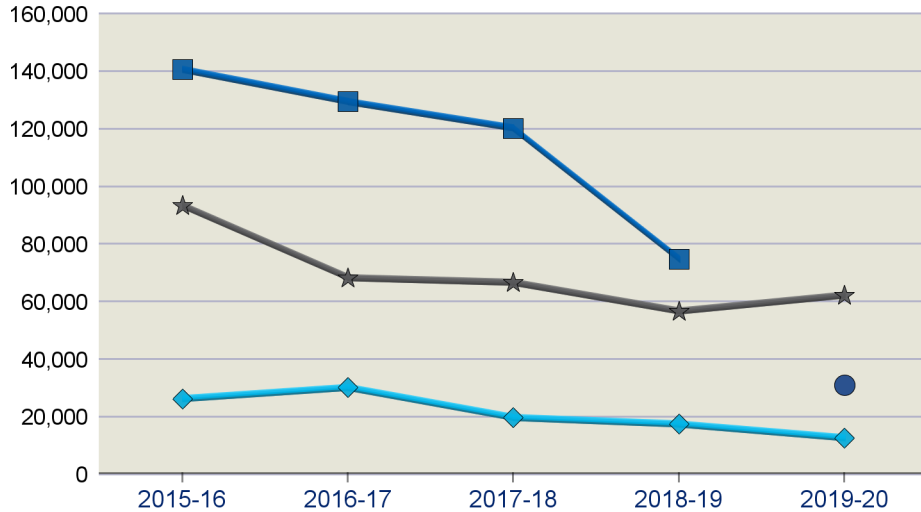
DISTRICT 4281 FUNDRAISING ANALYSIS

INTERIM RESULTS FOR JULY THROUGH DECEMBER 2019-20

	Number of Members	Annual Fund						PolioPlus Fund					Other Funds**	Endowment Fund	Total Giving
		Goal	% Goals Received	Total	Per Capita	Goal Achieved	Non-Giving Clubs	Goal	% Goals Received	Total	Goal Achieved	Non-Giving Clubs	Total	Total	
2019-20	1,278	\$62,253	91.3%	\$12,660	\$9.91	20.3%	56	\$14,042	90.0%	\$9,581	68.2%	35	\$105	\$28	\$22,374
2018-19	1,325	\$56,666	90.9%	\$74,647	\$56.34	131.7%	0	\$10,959	89.6%	\$14,373	131.1%	12	\$20,747	\$75	\$109,842
2017-18	1,358	\$66,651	91.3%	\$120,223	\$88.53	180.4%	3	\$10,035	95.0%	\$12,130	120.9%	15	\$8,336	\$2,150	\$142,839
2016-17	1,354	\$68,246	75.3%	\$129,412	\$95.58	189.6%	4	\$11,059	61.7%	\$4,185	37.8%	64	\$1,993	\$0	\$135,590
2015-16	1,361	\$93,432	75.9%	\$140,614	\$103.32	150.5%	0	\$9,276	48.1%	\$11,588	124.9%	14	\$2,980	\$0	\$155,182

**Other Funds include term/directed gifts and funds for approved grants.

Annual Fund Measures



Year to Date (YTD) covers the period from July through December.

Recognition and Endowment Measures

	PHF	Bene-factor	Bequest Society*	Major Donor*	Major Gifts	EREY Eligible	Sustaining Member	PHS Eligible
All-time	1,715	18	0	16	--	--	--	--
2019-20	64	0	0	1	0	72	39	2
2018-19	152	0	0	0	0	759	199	16
2017-18	142	2	0	3	0	923	283	20
2016-17	163	0	0	1	0	812	363	27
2015-16	169	0	0	0	0	1,116	391	26

Yearly breakdowns include both new qualifiers and recognition level changes

Paul Harris Society Members: 3 **Rotary Direct Participants: 5**

Total Endowed Funds:
Market Value:
Market Value Date:

* Joint Major Donor/Bequest Society counts as one.

EREY (USD 25 starting in 2016-17), Sustaining Member, and PHS Eligible includes all individuals, not just active club members.

Foundation Recognition Points: 0.01

Recognition/Reports:

Rotary Support Center

(866) 9-ROTARY or (866) 976-8279

RotarySupportCenter@rotary.org



AVAILABLE DDF BY DISTRICT

For District 4271 In Program Year 2019 - 2020

Transaction	Description	Amount	Balance
50% of Annual Fund Share contributions from 2016 - 2017		\$35,380.80	\$35,380.80
50% of Available Endowment Fund Share Earnings		\$0.17	\$35,380.97
Carry Forward from 2018 - 2019		\$26,945.60	\$62,326.57
Project Funding	GG1985601 Medellin Nutibara	(\$1,625.00)	
Total DDF Funding		(\$1,625.00)	\$60,701.57

Actual DDF Balance	\$60,701.57
---------------------------	--------------------

Tagged	GG1991472 Submitted Bucaramanga Nuevo Milenio	(\$2,750.00)	
Tagged	GG2092485 Submitted Distrito 5495 EU	(\$750.00)	
Tagged	GG2096451 Submitted Medellin El Poblado	(\$2,000.00)	
Total DDF Tagged		(\$5,500.00)	\$55,201.57

Uncommitted DDF Balance (Estimated)	\$55,201.57
--------------------------------------------	--------------------

Pending Allocations	DG2093877 Draft Subvencion Distrital	\$0.00	
Pending Allocations	GG1985741 Draft Nuevo Medellin	(\$2,000.00)	
Pending Allocations	GG1986023 Draft Monteria II	(\$1,000.00)	
Pending Allocations	GG1988839 Draft Cucuta Ciudad de Arboles	(\$1,500.00)	
Pending Allocations	GG2092952 Authorizations Required Barranquilla Centro	(\$1,000.00)	
Pending Allocations	GG2095558 Authorizations Required San Jose de Cucuta	(\$2,000.00)	
Pending Allocations	GG2097059 Draft Cartagena de Indias	(\$6,768.00)	
Total DDF Pending		(\$14,268.00)	\$40,933.57

Unallocated DDF Balance (Estimated)	\$40,933.57
--------------------------------------------	--------------------



AVAILABLE DDF BY DISTRICT

For District 4281 In Program Year 2019 - 2020

Transaction	Description	Amount	Balance
50% of Annual Fund Share contributions from 2016 - 2017		\$64,655.70	\$64,655.70
50% of Available Endowment Fund Share Earnings		\$44.66	\$64,700.36
Carry Forward from 2018 - 2019		\$55,146.38	\$119,846.74
Project Funding	DG2094286 Subvencion Distrital 19-20	(\$37,114.00)	
Project Funding	GG1875485 San Nicolas de los Garza (Cali San Fernando)	(\$8,500.00)	
Project Funding	GG1991217 Armenia International	(\$2,000.00)	
Project Funding	GG2091823 Armero	(\$3,314.00)	
Total DDF Funding		(\$50,928.00)	\$68,918.74
Returned Funds	DG1963262 Subvencion Distrital 18-19	\$4,777.71	
Total DDF Returned Funds		\$4,777.71	\$73,696.45
Actual DDF Balance			\$73,696.45
Tagged	GG2092485 Submitted Distrito 5495 EU	(\$750.00)	
Total DDF Tagged		(\$750.00)	\$72,946.45
Uncommitted DDF Balance (Estimated)			\$72,946.45
Pending Allocations	GG1874796 Draft Perla de Tumaco	(\$4,500.00)	
Pending Allocations	GG1985810 Draft Villa de Leiva	(\$2,000.00)	
Pending Allocations	GG1986365 Draft Zipaquira	(\$1,385.00)	
Pending Allocations	GG2094191 Draft Cali Norte	(\$3,800.00)	
Pending Allocations	GG2094567 Draft Cali San Fernando	(\$6,200.00)	
Pending Allocations	GG2097943 Draft Manta Spondylis (Ipiales)	(\$1,000.00)	
Total DDF Pending		(\$18,885.00)	\$54,061.45



AVAILABLE DDF BY DISTRICT

For District 4281 In Program Year 2019 - 2020

Unallocated DDF Balance (Estimated)	\$54,061.45
-------------------------------------	-------------