



DISTRITOS 4271 y 4281 DE COLOMBIA MAYO 2020

RESUMEN PRESENTE MES

Contribuciones Distrito 4271 a Polio Plus (US\$)	656
Contribuciones Distrito 4281 a Polio Plus (US\$)	353
Contribuciones Distrito 4271 al Fondo de Dotación (US\$)	0
Contribuciones Distrito 4281 al Fondo de Dotación (US\$)	0
Contribuciones Distrito 4271 al Fondo Anual (US\$)	3,820
Contribuciones Distrito 4281 al Fondo Anual (US\$)	33,766
Total Contribuciones Clubes Colombianos al Fondo Anual (US\$)	37,586

ACUMULADO PRESENTE AÑO ROTARIO

Contribuciones Distrito 4271 a Polio Plus (US\$)	16,281
Contribuciones Distrito 4281 a Polio Plus (US\$)	12,983
Contribuciones Distrito 4271 al Fondo de Dotación (US\$)	2,010
Contribuciones Distrito 4281 al Fondo de Dotación (US\$)	30
Contribuciones Distrito 4271 al Fondo Anual (US\$)	17,515
Contribuciones Distrito 4281 al Fondo Anual (US\$)	58,437
Total Contribuciones Clubes Colombianos al Fondo Anual (US\$)	75,952

CONTRIBUCIONES ACUMULADAS DE LOS CLUBES (US\$)

DISTRITO 4271

	Meta¹	FA²	Socios²	Meta¹	Polio²
Distrito 4271	0	0	0	0	0
Barrancabermeja	0.11	0	16	0	290.44
Barranquilla	1,000	4,737.90	43	600	1,452.82
Barranquilla Centro	1,000	32.92	31	2,000	2,000.00
Barranquilla Norte	0.07	0	23	0	78.57
Barranquilla Oriente	1,000	0	13	250	660.66
Bello	100	0	5	50	110.06
Bucaramanga	1,000	601.66	22	200	0
Bucaramanga Chicamocha	400	0	11	100	150.00

¹ Meta registrada en Rotary Central

² Dato tomado de Rotary



CONTRIBUCIONES ACUMULADAS DE LOS CLUBES (US\$)

<i>Bucaramanga Ciudad de los Parques</i>	1,500	1,039.71	13	230	232.56
<i>Bucaramanga Nuevo Milenio</i>	250	105.02	7	50	50.00
<i>Bucaramanga Ruitoque</i>	1,700	1,062.50	17	425	315.46
<i>Bucaramanga Sotomayor</i>	650	200.00	9	100	76.90
<i>Bucaramanga Sur</i>	1,500	1,500.01	17	100	31.00
<i>Caldas</i>	254	0	10	400	0
<i>Cartagena</i>	3,300	1,875.00	32	3,000	1,000.01
<i>Cartagena Caribe</i>	100	0	9	100	0
<i>Cartagena de Indias</i>	1,500	0	26	400	100.00
<i>Cartagena Empresarial</i>	260	0	10	110	356.11
<i>Cartagena Heroica</i>	200	0	7	30	31.08
<i>Ciénaga</i>	200	0	14	20	172.00
<i>Cúcuta</i>	522	0	22	435	690.26
<i>Cúcuta Ciudad de Arboles</i>	400	0	19	150	171.71
<i>Cúcuta Ciudad de los Patios</i>	435	0	17	174	12.76
<i>Cúcuta Ciudad de Todos</i>	150	0	6	100	8.83
<i>Cúcuta II</i>	1,000	0	34	1,000	24.54
<i>Cúcuta III</i>	900	0	31	100	235.50
<i>El Carmen de Viboral</i>	500	358.21	10	800	1,125.15
<i>El Cerrejón</i>	1,000	0	15	500	550.01
<i>Envigado</i>	1,000	1,000.01	21	500	500.00
<i>Envigado Ayurá</i>	400	0	17	200	142.15
<i>Fonseca</i>	0.10	0	11	0	199.93
<i>Itagüí</i>	500	500.00	18	500	575.00
<i>Itagüí Santamaría</i>	500	0	10	50	0
<i>La Ceja</i>	300	0	6	40	0
<i>Lorica</i>	500	0	9	200	0
<i>Magangué</i>	100	0	12	150	164.25
<i>Medellín</i>	2,000	0	68	500	542.50
<i>Medellín Bolivariana</i>	100	0	7	100	73.03
<i>Medellín El Poblado</i>	1,500	0	33	500	100.00
<i>Medellín Laureles</i>	1,000	0	13	380	408.17
<i>Medellín Nutibara</i>	1,000	580.03	24	500	416.16
<i>Medellín Occidente</i>	800	840.69	16	100	85.50
<i>Montería</i>	1,000	0	14	500	581.40
<i>Montería II</i>	1,500	374.78	29	350	456.10
<i>Montería Ronda del Sinú</i>	500	10.97	11	100	0
<i>Nuevo Medellín</i>	2,600	1,925.59	27	500	616.40
<i>Ocaña Primavera</i>	500	0	28	100	100.00
<i>Pamplona</i>	700	0	14	100	0



CONTRIBUCIONES ACUMULADAS DE LOS CLUBES (US\$)

<i>Pamplona Fundadora de Ciudades</i>	300	0	14	100	0
<i>Rionegro</i>	350	253.00	8	300	49.38
<i>Sabaneta</i>	400	0	13	100	49.05
<i>San Gil</i>	900	25.00	20	220	212.84
<i>San José de Cúcuta</i>	870	0	15	120	34.89
<i>San Luis de Sincé</i>	300	0	9	200	0
<i>Santa Marta</i>	800	491.94	18	100	20.72
<i>Sincelejo</i>	200	0	30	400	400.01
<i>Socorro Huella Comunera</i>	1,000	0	26	170	145.11
<i>Urabá</i>	200	0	18	95	98.76
<i>Valledupar Cacique de Eupari</i>	350	0	16	100	0
<i>Villa del Rosario</i>	1,500	0	23	380	383.13
Total	44,491.28	17,514.94	1,087	19,079	16,280.91

DISTRITO 4281

	<i>Meta¹</i>	<i>FA²</i>	<i>Socios²</i>	<i>Meta¹</i>	<i>Polio²</i>
<i>Distrito 4281</i>	0	0	0	0	0
<i>Armenia</i>	180	266.66	27	150	31.08
<i>Armenia International</i>	200	0	12	150	177.52
<i>Armenia Palma de Cera</i>	300	1,000.00	12	100	133.20
<i>Armero</i>	100	565.61	17	50	148.26
<i>Bogotá</i>	1,800	1,018.51	10	500	500.01
<i>Bogotá Capital</i>	300	230.28	16	300	0
<i>Bogotá Centenario</i>	3,500	1,475.32	23	92	0
<i>Bogotá Chapinero</i>	222	616.11	14	300	119.40
<i>Bogotá Chicó</i>	1,250	88.89	21	150	256.50
<i>Bogotá D.C.</i>	10	0	7	10	0
<i>Bogotá El Dorado</i>	200	0	11	100	87.21
<i>Bogotá Inter</i>	0	0	15	50	0
<i>Bogotá Laureles</i>	2,500	1,795.00	22	50	0
<i>Bogotá Multicentro</i>	200	0	15	120	79.94
<i>Bogotá Occidente</i>	2,000	1,888.89	19	100	30.93
<i>Bogotá Santa Bárbara</i>	1,000	0	10	100	0
<i>Bogotá Suba</i>	150	200.00	4	0	0
<i>Bogotá Teusaquillo</i>	1,000	1,148.16	13	0	109.08
<i>Bogotá Usaquén</i>	0	1,080.10	13	0	112.71
<i>Buenaventura Pacifico</i>	0	88.89	20	0	245.11
<i>Buga</i>	200	9,153.52	17	200	279.33
<i>Cali</i>	2,000	1,020.43	15	150	124.22
<i>Cali Norte</i>	1,000	97.59	11	100	0



CONTRIBUCIONES ACUMULADAS DE LOS CLUBES (US\$)

<i>Cali Pance</i>	700	700.01	22	300	358.03
<i>Cali San Fernando</i>	5,000	6,729.64	41	100	1,121.88
<i>Cartago</i>	50	88.89	11	100	0
<i>Catedral de Sal de Zipaquirá</i>	100	0	5	50	0
<i>Duitama</i>	1,120	1,105.56	16	150	45
<i>E-Club Origen</i>	100	177.78	14	200	0
<i>E-Club Sogamoso Global</i>	1,000	0	11	50	108.00
<i>Facatativá</i>	50	25.50	15	50	0
<i>Fusagasugá</i>	767.50	1,184.09	19	92	87.32
<i>Garagoa</i>	500	1,705.00	15	0	145.74
<i>Girardot</i>	120	600.00	6	50	0
<i>Guamo</i>	50	232.10	10	50	88.80
<i>Ibagué</i>	500	677.78	25	100	250.96
<i>Ibagué Ciudad Musical</i>	440	677.86	19	150	234.65
<i>Ibagué Ocobos</i>	300	407.64	17	400	399.40
<i>Ipiales</i>	1,800	2,475.43	18	250	432.71
<i>La Dorada</i>	101.50	200.00	7	102	0
<i>La Plata</i>	2,000	88.89	23	400	399.71
<i>La Sombrerera de Chaparral</i>	100	0	5	50	0
<i>La Vega</i>	867	200.00	19	156	0
<i>Manizales</i>	350	100.00	19	350	10.36
<i>Neiva</i>	500	0	13	100	0
<i>Neiva Las Ceibas</i>	800	88.89	33	200	0
<i>Neiva Noches Plateñas</i>	300	388.10	14	100	111.04
<i>Nuevo Cali</i>	400	250.00	9	100	313.16
<i>Nuevo Ibagué</i>	2,000	788.43	30	200	322.89
<i>Paipa</i>	600	1,444.44	21	200	0
<i>Palmira</i>	1,000	355.55	24	200	0
<i>Pasto</i>	500	711.10	26	177	10.36
<i>Pasto Valle de Atriz</i>	300	533.33	22	200	50.94
<i>Pereira</i>	100	100.00	12	50	74.00
<i>Pereira del Café</i>	800	1,237.58	19	200	116.28
<i>Pereira Perla del Otún</i>	3,700	266.66	37	450	532.03
<i>Perla de Tumaco</i>	0	657.00	21	0	379.02
<i>Pitalito</i>	500	584.58	15	100	132.36
<i>Popayán</i>	0	177.78	11	0	106.20
<i>Quimbaya</i>	1,000	1,000.01	19	0	336.00
<i>San Andrés Isla</i>	2,000	0	23	1,000	0
<i>Santa Fe de Bogotá</i>	200	1,253.33	16	500	218.51
<i>Santa Rosa de Cabal</i>	500	246.91	20	100	130.80



CONTRIBUCIONES ACUMULADAS DE LOS CLUBES (US\$)

<i>Sevilla Centenario</i>	50	0	9	100	0
<i>Soata</i>	500	1,112.35	14	50	74.00
<i>Sogamoso</i>	0	266.66	15	400	436.05
<i>Sogamoso Ciudad del Sol</i>	0	0	12	0	161.82
<i>Sol Naciente Villavicencio</i>	0	177.78	12	0	0
<i>Sopo</i>	50	0	7	0	0
<i>Subachoque</i>	500	88.89	16	100	172.52
<i>Supatá</i>	600	0	13	12	100.00
<i>Tulua</i>	1,000	1,295.39	22	500	549.09
<i>Tulua El Lago</i>	2,000	316.04	21	300	0
<i>Tunja</i>	1,000	1,420.89	23	600	1,249.93
<i>Tunja Hunza</i>	500	444.44	19	50	70.98
<i>Villa de Leiva</i>	1,000	2,397.87	12	100	261.60
<i>Villa Republicana de Chiquinquirá</i>	0	88.89	10	100	0
<i>Villavicencio</i>	2,200	355.55	18	500	528.91
<i>Yopal</i>	800	733.33	16	300	397.03
<i>Yumbo Arroyohondo</i>	1,700	455.55	15	200	10.36
<i>Zipaquirá</i>	100	88.89	6	100	20.42
Total	61,328	58,436.34	1,326	13,211	12,983.36

<i>Distrito</i>	D4271	D4281
<i>Total Aportes al FA</i>	17,514.94	58,436,34
<i>Socios a Mayo 31/20</i>	1,087	1,326
<i>Per cápita Distrito (US\$)</i>	16.11	44.07

METAS FONDO ANUAL PERIODO 2019 - 2020³

	Meta	Cumplimiento %
<i>Distrito 4271</i>	US\$ 44,491.28	39.37
<i>Distrito 4281</i>	US\$ 61,328.00	95.29
Total Metas al Fondo Anual (US\$)	US\$ 105,819.28	71.78

³ Tomado de RI con base en la actualización que se hace en Rotary Central



ROTARY INTERNATIONAL
CARLOS ALBERTO ARANGO GUTIERREZ
 Presidente Comité Finanzas Distrito 4281
 Gobernador 2004-2005 Distrito 4280



METAS POLIO PLUS PERIODO 2019 - 2020³

	<i>Meta</i>	<i>Cumplimiento %</i>
<i>Distrito 4271</i>	<i>US\$ 19,079.00</i>	<i>85.33</i>
<i>Distrito 4281</i>	<i>US\$ 13,211.00</i>	<i>98.27</i>
<i>Total Metas Polio Plus (US\$)</i>	<i>US\$ 32,290.00</i>	<i>90.63</i>

EVOLUCION CUADRO SOCIAL 2019 - 2020³

<i>Distrito</i>	<i>D4271</i>	<i>D4281</i>
<i>Socios a Junio 30/19</i>	<i>1,093 (61 Clubes)</i>	<i>1,283 (79 Clubes)</i>
<i>Socios a Julio 1/19</i>	<i>1,091 (61 Clubes)</i>	<i>1,278 (79 Clubes)</i>
<i>Socios a Mayo 31/20</i>	<i>1,087 (60 Clubes)</i>	<i>1,326 (81 Clubes)</i>
<i>Crecimiento Cuadro Social</i>	<i>-4 (-0.37%)</i>	<i>+43 (+3.35%)</i>
<i>Promedio socios por Club</i>	<i>18</i>	<i>16</i>

CIRCULO PAUL HARRIS ELEGIBLES (PHS ELIGIBLE) ACUMULADO AÑO ROTARIO⁴

<i>Club</i>	<i>D4271</i>	<i>D4281</i>
<i>Barranquilla</i>	<i>1</i>	
<i>Barranquilla Centro</i>	<i>2</i>	
<i>Cartagena</i>	<i>1</i>	
<i>Cucuta</i>	<i>1</i>	
<i>Cucuta II</i>	<i>1</i>	
<i>Cucuta III</i>	<i>1</i>	
<i>Envigado</i>	<i>1</i>	
<i>Medellin El Poblado</i>	<i>1</i>	
<i>Nuevo Medellin</i>	<i>2</i>	
<i>San José de Cucuta</i>	<i>1</i>	
<i>Villa del Rosario</i>	<i>1</i>	
<i>Armenia International</i>		<i>1</i>
<i>Bogota Teusaquillo</i>		<i>1</i>
<i>Bogota Usaquen</i>		<i>1</i>
<i>Cali San Fernando</i>		<i>3</i>
<i>Quimbaya</i>		<i>1</i>
<i>Tulua</i>		<i>1</i>
<i>Total</i>	<i>13</i>	<i>8</i>

⁴ Paul Harris Society: Socios Activos que han contribuido con mínimo US\$1,000 a La Fundación Rotaria en el presente período Rotario



BANDERINES PARA LOS CLUBES: APORTES A LFR⁵ Y CLUBES CADA ROTARIO CADA AÑO (EREY)⁶ ACUMULADO A LA FECHA

Club	D4271		D4281	
	Banderín Aportes a LFR	Banderín EREY	Banderín Aportes a LFR	Banderín EREY
Cartagena	1	0		
	0	0		
Bogota			1	1
Bogota Occidente			1	0
Buga			1	1
Manizales			1	0
Total	1	0	4	2

CLUBES CON MAYOR APORTE ANUAL PER CAPITA A LA FECHA (a Junio 10)

Club	D4271	D4281
1° El Cerrejon	166.67	
2° Barranquilla	115.56	
3° Bucaramanga Sur	100.00	
1° Buga		481.76
2° Cali San Fernando		196.08
3° Villa de Leiva		186.60

CLUBES 100% PAUL HARRIS

Club	Distrito	Fecha
1. Cali San Fernando	4281	30-jul-03
2. Cartagena	4271	12-may-04
3. Manizales	4281	11-abr-05
4. Medellín	4271	17-dic-07
5. La Plata	4281	18-feb-08
6. Medellín Occidente	4271	19-feb-08
7. Nuevo Medellín	4271	3-abr-08
8. Cali	4281	27-may-08
9. Medellín Nutibara	4271	18-nov-08
10. Cartagena de Indias	4271	1-feb-10
11. Paipa	4281	9-jun-11

⁵ Banderín Aportes a LFR: Clubes donde el 100% de los Socios Activos han contribuido US\$25 o más **a cualquier fondo de LFR** a la fecha y el per cápita es igual o mayor a US\$100

⁶ Banderín Clubes EREY: Clubes donde el 100% de los Socios Activos han contribuido mínimo US\$25 **al Fondo Anual** a la fecha y el per cápita es igual o mayor a US\$100



ROTARY INTERNATIONAL
CARLOS ALBERTO ARANGO GUTIERREZ
 Presidente Comité Finanzas Distrito 4281
 Gobernador 2004-2005 Distrito 4280



12. Bogotá Usaquen	4281	30-jun-11
13. Medellín El Poblado	4271	30-jun-11
14. Monteria II	4271	30-may-12
15. Bogotá Chapinero	4281	10-mar-13
16. Bucaramanga Nuevo Milenio	4271	1-abr-13
17. Pereira Perla del Otún	4281	20-may-13
18. Bogotá Occidente	4281	18-nov-13
19. Bogotá Laureles	4281	20-jun-14
20. Itagüí	4271	27-ago-14
21. El Carmen de Viboral	4271	12-nov-14
22. Bogotá Centenario	4281	25-feb-15
23. Cúcuta Ciudad de Arboles	4271	3-abr-15
24. Medellín Laureles	4271	14-jun-15
25. Bogotá Santa Barbara	4281	16-jun-15
26. El Cerrejon	4271	16-jul-15
27. Nuevo Ibagué	4281	9-feb-16
28. San José de Cúcuta	4271	18-feb-16
29. Santa Fe de Bogotá	4281	7-sep-16
30. Armero	4281	4-ago-17
31. Bucaramanga Sur	4271	17-nov-17
32. Bucaramanga Sotomayor	4271	11-jun-18
33. Bucaramanga Ruitoque	4271	13-jul-18
34. Rionegro	4271	26-oct-18
35. Cartagena Caribe	4271	31-oct-18
36. Bogota Chicó	4281	2018-2019
37. Bogota	4281	2019-2020
38. Buga	4281	2019-2020
39. Soata	4281	2019-2020

SALDOS CLUBES DISTRITO 4281 (a Junio 11)

	RI (US\$) ⁷	Revista (\$) ⁸	Becas (\$)	Fondo Distrital (\$)	Conferencia Distrital (\$)
Armenia	0	0	0	0	0
Armenia International	-0.13	444,000	390,000	1,820,000	0
Armenia Palma de Cera	0	0	0	0	0

⁷ Información tomada de Rotary International

⁸ Información suministrada por la Corporación Revista Colombia Rotaria – **Información al 1° de Junio – Nota: si no ha sido enviada la copia de la consignación puede aparecer el saldo pendiente de pagar.**

Avenida 4 Norte # 6-67 Of. 407, Tel Of (57-2) 661 8290, 660 9292, Cel (57) 315-560 8338

Santiago de Cali, Colombia

finanzas@colrotarios.org / caarango1@cable.net.co / caarango@comercializaresp.com



ROTARY INTERNATIONAL
CARLOS ALBERTO ARANGO GUTIERREZ
Presidente Comité Finanzas Distrito 4281
Gobernador 2004-2005 Distrito 4280



Armero	-0.13	0	0	0	0
Bogotá	0	0	0	0	0
Bogotá Capital	0	0	0	0	0
Bogotá Centenario	0	0	0	0	0
Bogotá Chapinero	0	0	0	0	0
Bogotá Chicó	0	-37,000	0	0	0
Bogotá D.C.	0	555,000	105,000	0	0
Bogotá El Dorado	0	0	0	0	0
Bogotá Inter	0	0	0	0	0
Bogotá Laureles	0	0	0	0	0
Bogotá Multicentro	0	0	0	0	0
Bogotá Occidente	0	-20,000	0	0	0
Bogotá Santa Bárbara	0	0	0	0	0
Bogotá Suba	-0.07	0	0	0	0
Bogotá Teusaquillo	0	0	-180,000	0	0
Bogotá Usaquén	0	0	0	0	0
Buenaventura Pacífico	0	0	0	0	0
Buga	0	0	0	0	0
Cali	0	0	0	0	0
Cali Norte	0	0	0	0	0
Cali Pance	0	0	0	0	0
Cali San Fernando	0	0	0	0	0
Cartago	409.00	0	0	0	0
Catedral de Sal de Zipaquirá	0	0	0	0	0
Duitama	-16.00	0	0	0	0
E-Club Origen	0	0	0	0	0
E-Club Sogamoso Global	0	0	0	0	0
Facatativá	-0.01	-148,000	0	0	0
Fusagasugá	0	-74,000	0	0	0
Garagoa	0	0	0	0	0
Girardot	-0.01	0	0	0	0
Guamo	-157.05	0	0	0	0
Ibagué	0	-185,000	0	0	0
Ibagué Ciudad Musical	-0.02	0	0	0	0
Ibagué Ocobos	-0.09	-37,000	0	0	0
Ipiales	-0.25	0	0	0	0
La Dorada	0	1,673,000	120,000	420,000	0
La Plata	-12.64	-60,000	0	0	0
La Sombrerera de Chaparral	-2.00	0	-75,000	0	0
La Vega	0	-17,000	0	0	0
Manizales	0	0	0	0	0
Neiva	0	0	0	0	0



ROTARY INTERNATIONAL
CARLOS ALBERTO ARANGO GUTIERREZ
Presidente Comité Finanzas Distrito 4281
Gobernador 2004-2005 Distrito 4280



<i>Neiva Las Ceibas</i>	0	0	0	0	0
<i>Neiva Noches Plateñas</i>	-0.60	0	660,000	1,485,000	0
<i>Nuevo Cali</i>	0	-37,000	0	0	0
<i>Nuevo Ibagué</i>	0	0	0	0	0
<i>Paipa</i>	0	431,000	330,000	0	0
<i>Palmira</i>	-136.00	-148,000	0	0	0
<i>Pasto</i>	0	0	0	0	0
<i>Pasto Valle de Atriz</i>	0	-80,000	0	0	0
<i>Pereira</i>	0	0	0	0	0
<i>Pereira del Café</i>	0	-74,000	0	0	0
<i>Pereira Perla del Otún</i>	0	-10,000	-525,000	0	0
<i>Perla de Tumaco</i>	-2.97	2,696,000	735,000	4,415,000	0
<i>Pitalito</i>	0	0	0	0	0
<i>Popayán</i>	26.65	580,000	0	0	0
<i>Quimbaya</i>	0	-114,000	0	0	0
<i>San Andrés Isla</i>	-2.15	111,000	-435,000	0	0
<i>Santa Fe de Bogotá</i>	-0.18	0	0	0	0
<i>Santa Rosa de Cabal</i>	0	0	0	0	0
<i>Sevilla Centenario</i>	17.01	383,000	0	0	0
<i>Soatá</i>	0	0	0	0	0
<i>Sogamoso</i>	0.06	1,679,000	180,000	0	0
<i>Sogamoso Ciudad del Sol</i>	-158.03	0	0	0	0
<i>Sol Naciente Villavicencio</i>	2.00	-74,000	0	0	0
<i>Sopo</i>	0	0	630,000	980,000	0
<i>Subachoque</i>	0	0	0	0	0
<i>Supatá</i>	-4.82	-37,000	0	0	0
<i>Tulua</i>	0	0	0	0	0
<i>Tulua El Lago</i>	0	0	0	0	0
<i>Tunja</i>	0	-1,000	0	0	0
<i>Tunja Hunza</i>	0	-518,000	0	0	0
<i>Villa de Leiva</i>	0	-74,000	-5,000	0	0
<i>Villa Republicana de Chiquinquirá</i>	0	1,235,000	660,000	0	0
<i>Villavicencio</i>	0	-74,000	0	0	0
<i>Yopal</i>	0	0	0	0	0
<i>Yumbo Arroyohondo</i>	0	0	0	0	0
<i>Zipaquirá</i>	0	0	0	0	0
Totales	-38.43	7,968,000	2,590,000	9,120,000	0⁹
Saldos Distrito 4271	-26.31	28,518,000¹⁰			

⁹ No se incluyen las cuotas percapita de conferencia no pagadas por algunos Clubes

¹⁰ Información de Abril 15

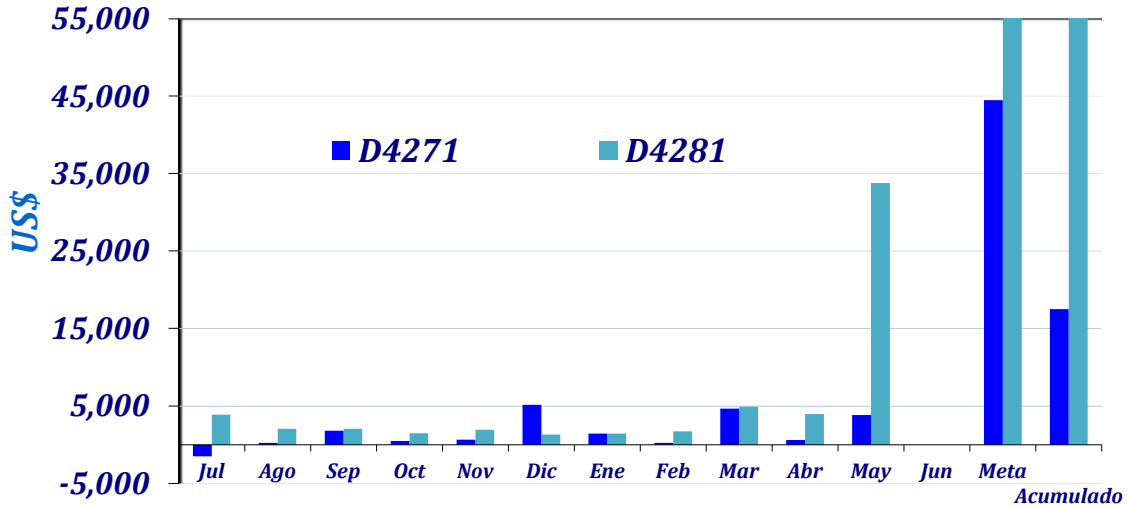
Avenida 4 Norte # 6-67 Of. 407, Tel Of (57-2) 661 8290, 660 9292, Cel (57) 315-560 8338

Santiago de Cali, Colombia

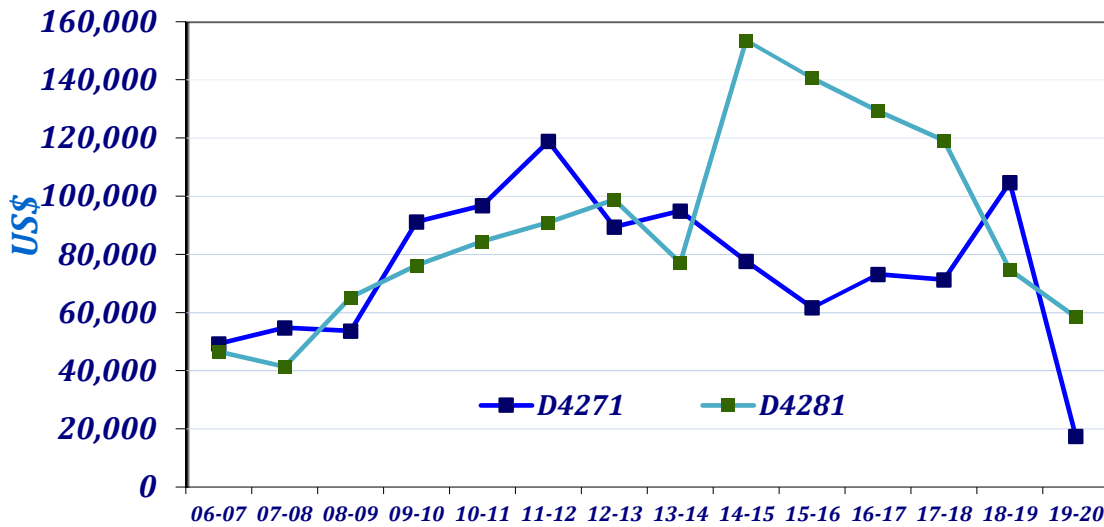
finanzas@colrotarios.org / caarango1@cable.net.co / caarango@comercializaresp.com



ACUMULADO APORTES AL FA 2019-2020

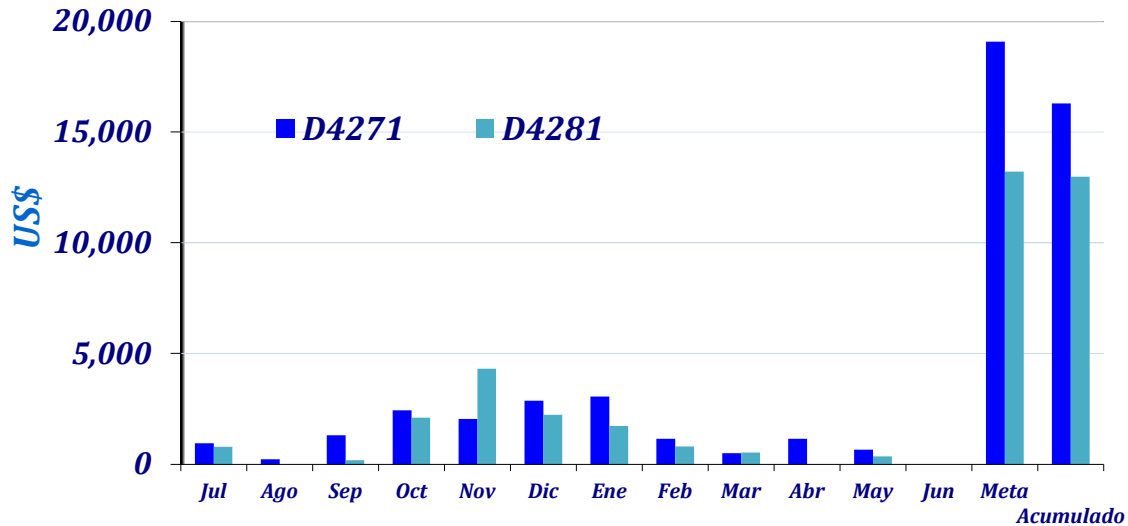


APORTES HISTORICOS AL FA

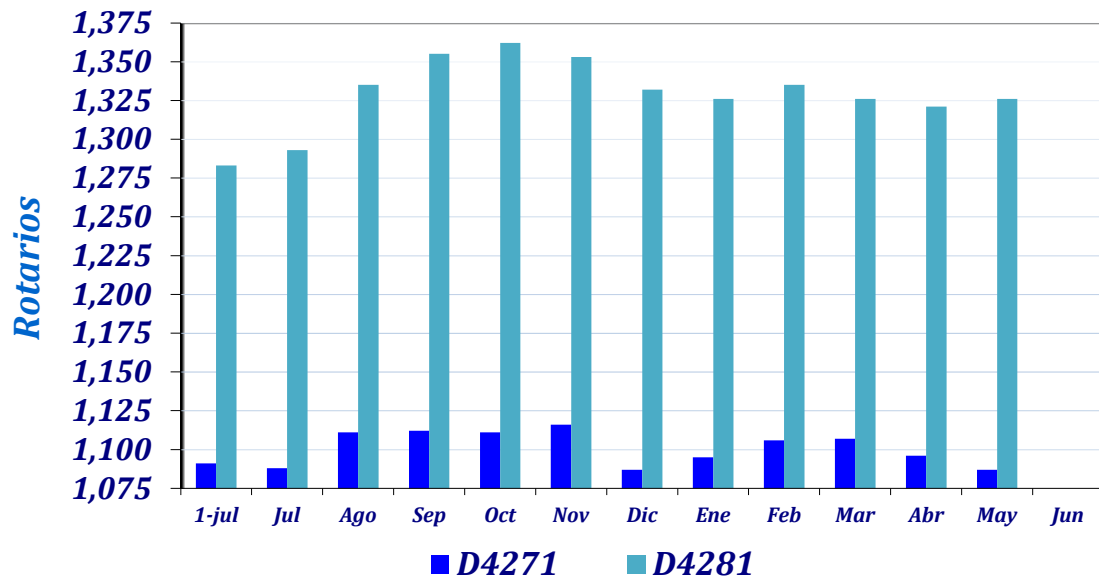




ACUMULADO APORTES A POLIO PLUS 2019-2020



MEMBRESIA 2019-2020 (datos final del mes)



Tasa de Cambio Rotaria para Mayo 2020 \$4,050 / US\$
Tasa de Cambio Rotaria para Junio 2020 \$3,730 / US\$



DISTRICT 4271 FUNDRAISING ANALYSIS

INTERIM RESULTS FOR JULY THROUGH MAY 2019-20

	Number of Members	Annual Fund						PolioPlus Fund				Other Funds**	Endowment Fund	Total Giving	
		Goal	% Goals Received	Total	Per Capita	Goal Achieved	Non-Giving Clubs	Goal	% Goals Received	Total	Goal Achieved	Non-Giving Clubs	Total		Total
2019-20	1,091	\$44,491	100.0%	\$17,515	\$16.05	39.4%	40	\$19,079	95.0%	\$16,281	85.3%	11	\$7,825	\$2,010	\$43,631
2018-19	1,121	\$48,810	91.8%	\$104,774	\$93.46	214.7%	0	\$25,590	93.4%	\$29,378	114.8%	0	\$36,200	\$200	\$170,552
2017-18	1,207	\$39,240	57.4%	\$71,273	\$59.05	181.6%	1	\$20,931	52.5%	\$30,606	146.2%	27	\$53,514	\$210	\$155,603
2016-17	1,154	\$46,706	65.0%	\$72,183	\$62.55	154.5%	1	\$22,781	55.0%	\$23,460	103.0%	30	\$36,119	\$267	\$132,028
2015-16	1,225	\$35,471	36.7%	\$61,706	\$50.37	174.0%	1	\$11,970	33.3%	\$21,721	181.5%	26	\$23,555	\$1,035	\$108,017

**Other Funds include term/directed gifts and funds for approved grants.

Annual Fund Measures



Year to Date (YTD) covers the period from July through May.

Recognition and Endowment Measures

	PHF	Bene-factor	Bequest Society*	Major Donor*	Major Gifts	EREY Eligible	Sustaining Member	PHS Eligible
All-time	2,024	18	0	39	--	--	--	--
2019-20	104	2	0	1	0	92	26	13
2018-19	255	0	0	4	0	664	226	33
2017-18	183	0	0	1	2	609	129	25
2016-17	171	0	0	1	0	872	203	30
2015-16	162	1	0	3	0	887	185	23

Yearly breakdowns include both new qualifiers and recognition level changes

Paul Harris Society Members: **4** Rotary Direct Participants: **3**

Total Endowed Funds:

Market Value:

Market Value Date:

Foundation Recognition Points: **439.19**

* Joint Major Donor/Bequest Society counts as one.

EREY (USD 25 starting in 2016-17), Sustaining Member, and PHS Eligible includes all individuals, not just active club members.

Recognition/Reports:

Rotary Support Center

(866) 9-ROTARY or (866) 976-8279

RotarySupportCenter@rotary.org



DISTRICT 4281 FUNDRAISING ANALYSIS

INTERIM RESULTS FOR JULY THROUGH MAY 2019-20

	Number of Members	Annual Fund						PolioPlus Fund				Other Funds**	Endowment Fund	Total Giving	
		Goal	% Goals Received	Total	Per Capita	Goal Achieved	Non-Giving Clubs	Goal	% Goals Received	Total	Goal Achieved	Non-Giving Clubs	Total		Total
2019-20	1,278	\$58,308	91.3%	\$58,436	\$45.72	100.2%	14	\$13,511	88.8%	\$12,983	96.1%	25	\$8,091	\$30	\$79,541
2018-19	1,325	\$56,666	90.9%	\$74,647	\$56.34	131.7%	0	\$10,959	89.6%	\$14,373	131.1%	12	\$20,747	\$75	\$109,842
2017-18	1,358	\$66,651	91.3%	\$120,223	\$88.53	180.4%	3	\$10,035	95.0%	\$12,130	120.9%	15	\$8,336	\$2,150	\$142,839
2016-17	1,354	\$68,246	75.3%	\$129,412	\$95.58	189.6%	4	\$11,059	61.7%	\$4,185	37.8%	64	\$1,993	\$0	\$135,590
2015-16	1,361	\$93,432	75.9%	\$140,614	\$103.32	150.5%	0	\$9,276	48.1%	\$11,588	124.9%	14	\$2,980	\$0	\$155,182

**Other Funds include term/directed gifts and funds for approved grants.

Annual Fund Measures



Year to Date (YTD) covers the period from July through May.

Recognition and Endowment Measures

	PHF	Bene-factor	Bequest Society*	Major Donor*	Major Gifts	EREY Eligible	Sustaining Member	PHS Eligible
All-time	1,745	18	0	16	--	--	--	--
2019-20	122	0	0	1	0	257	150	6
2018-19	152	0	0	0	0	759	199	16
2017-18	142	2	0	3	0	922	283	20
2016-17	163	0	0	1	0	811	363	27
2015-16	169	0	0	0	0	1,113	389	26

Yearly breakdowns include both new qualifiers and recognition level changes

Paul Harris Society Members: 3 Rotary Direct Participants: 4

Total Endowed Funds:

* Joint Major Donor/Bequest Society counts as one.

Market Value:

Market Value Date:

EREY (USD 25 starting in 2016-17), Sustaining Member, and PHS Eligible includes all individuals, not just active club members.

Foundation Recognition Points: 0.01

Recognition/Reports:

Rotary Support Center

(866) 9-ROTARY or (866) 976-8279

RotarySupportCenter@rotary.org



AVAILABLE DDF BY DISTRICT

For District 4271 In Program Year 2019 - 2020

Transaction	Description	Amount	Balance
50% of Annual Fund Share contributions from 2016 - 2017		\$35,380.80	\$35,380.80
50% of Available Endowment Fund Share Earnings		\$0.17	\$35,380.97
Carry Forward from 2018 - 2019		\$26,945.60	\$62,326.57
Project Funding	DG2093877	(\$20,653.00)	
Project Funding	GG1985601	(\$1,625.00)	
Project Funding	GG2092485	(\$750.00)	
Project Funding	GG2095558	(\$2,000.00)	
Project Funding	GG2096451	(\$2,000.00)	
Total DDF Funding		(\$27,028.00)	\$35,298.57
Returned Funds	DG2093877	\$3,753.62	
Total DDF Returned Funds		\$3,753.62	\$39,052.19

Actual DDF Balance	\$39,052.19
---------------------------	--------------------

Tagged	GG1985741	Submitted	(\$2,000.00)	
Tagged	GG1991472	Submitted	(\$2,750.00)	
Tagged	GG2011422	Submitted	(\$9,000.00)	
Tagged	GG2012594	Submitted	(\$9,000.00)	
Tagged	GG2092952	Submitted	(\$1,000.00)	
Total DDF Tagged			(\$23,750.00)	\$15,302.19

Uncommitted DDF Balance (Estimated)	\$15,302.19
--	--------------------

Pending Allocations	GG1985212	Draft	(\$1,000.00)	
Pending Allocations	GG1986023	Draft	(\$1,000.00)	
Pending Allocations	GG2013620	Draft	(\$1,000.00)	
Pending Allocations	GG2097059	Draft	(\$5,768.00)	



AVAILABLE DDF BY DISTRICT

For District 4271 In Program Year 2019 - 2020

Total DDF Pending

(\$8,768.00)

\$6,534.19

Unallocated DDF Balance (Estimated)

\$6,534.19



AVAILABLE DDF BY DISTRICT

For District 4281 In Program Year 2019 - 2020

Transaction	Description	Amount	Balance
50% of Annual Fund Share contributions from 2016 - 2017		\$64,655.70	\$64,655.70
50% of Available Endowment Fund Share Earnings		\$44.66	\$64,700.36
Carry Forward from 2018 - 2019		\$55,146.38	\$119,846.74
Transfer	To DR COVID-19	(\$500.00)	
Transfer	To Polio Plus Pool	(\$1,000.00)	
Total DDF Transferred		(\$1,500.00)	\$118,346.74
Project Funding	DG2094286	(\$37,114.00)	
Project Funding	GG1875485	(\$8,500.00)	
Project Funding	GG1991217	(\$2,000.00)	
Project Funding	GG2011894	(\$14,993.00)	
Project Funding	GG2012135	(\$13,027.00)	
Project Funding	GG2012160	(\$9,654.00)	
Project Funding	GG2012421	(\$1,000.00)	
Project Funding	GG2091823	(\$3,314.00)	
Project Funding	GG2092485	(\$750.00)	
Project Funding	GG2099818	(\$9,000.00)	
Total DDF Funding		(\$99,352.00)	\$18,994.74
Returned Funds	DG1963262	\$4,777.71	
Total DDF Returned Funds		\$4,777.71	\$23,772.45
Actual DDF Balance			\$23,772.45
Tagged	GG2010302 Submitted	(\$2,250.00)	
Tagged	GG2012658 Submitted	(\$100.00)	
Tagged	GG2012887 Submitted	(\$3,000.00)	
Tagged	GG2099814 Submitted	(\$2,381.00)	
Total DDF Tagged		(\$7,731.00)	\$16,041.45



AVAILABLE DDF BY DISTRICT

For District 4281 In Program Year 2019 - 2020

Uncommitted DDF Balance (Estimated)			\$16,041.45	
Pending Allocations	GG1874796	Draft	(\$4,500.00)	
Pending Allocations	GG1986365	Draft	(\$1,385.00)	
Pending Allocations	GG1989538	Draft	(\$1.00)	
Pending Allocations	GG2010719	Draft	(\$2,500.00)	
Pending Allocations	GG2011950	Draft	(\$3,050.00)	
Pending Allocations	GG2013731	Draft	(\$100.00)	
Pending Allocations	GG2094191	Draft	(\$3,800.00)	
Pending Allocations	GG2094567	Draft	(\$8,000.00)	
Pending Allocations	GG2097943	Draft	(\$1,000.00)	
Total DDF Pending			(\$24,336.00)	(\$8,294.55)
Unallocated DDF Balance (Estimated)				(\$8,294.55)