

DISTRITOS 4271 y 4281 DE COLOMBIA JUNIO 2020

RESUMEN PRESENTE MES

Contribuciones Distrito 4271 a Polio Plus (US\$)	3,163
Contribuciones Distrito 4281 a Polio Plus (US\$)	1,810
Contribuciones Distrito 4271 al Fondo de Dotación (US\$)	10
Contribuciones Distrito 4281 al Fondo de Dotación (US\$)	1,095
Contribuciones Distrito 4271 al Fondo Anual (US\$)	37,135
Contribuciones Distrito 4281 al Fondo Anual (US\$)	74,115
<i>Total Contribuciones Clubes Colombianos al Fondo Anual (US\$)</i>	111,250

ACUMULADO PRESENTE AÑO ROTARIO

Contribuciones Distrito 4271 a Polio Plus (US\$)	19,444
Contribuciones Distrito 4281 a Polio Plus (US\$)	14,793
Contribuciones Distrito 4271 al Fondo de Dotación (US\$)	2,020
Contribuciones Distrito 4281 al Fondo de Dotación (US\$)	1,125
Contribuciones Distrito 4271 al Fondo Anual (US\$)	54,650
Contribuciones Distrito 4281 al Fondo Anual (US\$)	132,552
<i>Total Contribuciones Clubes Colombianos al Fondo Anual (US\$)</i>	187,202

CONTRIBUCIONES ACUMULADAS DE LOS CLUBES (US\$)

DISTRITO 4271

	Meta¹	FA²	Socios²	Meta¹	Polio²
<i>Distrito 4271</i>	0	0	0	0	0
<i>Barrancabermeja</i>	0.11	488.57	15	0	290.44
<i>Barranquilla</i>	1,000	5,834.44	40	600	1,452.82
<i>Barranquilla Centro</i>	1,000	706.22	25	2,000	2,000.00
<i>Barranquilla Norte</i>	0.07	825.21	19	0	78.57
<i>Barranquilla Oriente</i>	400	423.42	15	250	660.66
<i>Bello</i>	100	162.87	5	50	181.11
<i>Bucaramanga</i>	600	1,383.34	21	200	428.96
<i>Bucaramanga Chicamocha</i>	400	428.27	11	100	150.00

¹ Meta registrada en Rotary Central

² Dato tomado de Rotary



CONTRIBUCIONES ACUMULADAS DE LOS CLUBES (US\$)

<i>Bucaramanga Ciudad de los Parques</i>	1,500	1,538.29	13	230	232.56
<i>Bucaramanga Nuevo Milenio</i>	250	333.07	8	50	50.00
<i>Bucaramanga Ruitoque</i>	1,700	1,701.19	17	425	441.36
<i>Bucaramanga Sotomayor</i>	650	558.29	8	100	76.90
<i>Bucaramanga Sur</i>	1,500	1,955.99	18	100	49.77
<i>Caldas</i>	254	260.58	8	400	0
<i>Cartagena</i>	3,300	3,200.00	32	3,000	1,000.01
<i>Cartagena Caribe</i>	100	423.44	10	100	0
<i>Cartagena de Indias</i>	1,500	862.13	26	400	968.43
<i>Cartagena Empresarial</i>	260	260.56	8	110	356.11
<i>Cartagena Heroica</i>	200	54.29	4	30	31.08
<i>Ciénaga</i>	200	195.43	14	20	172.00
<i>Cúcuta</i>	522	651.48	23	435	690.26
<i>Cúcuta Ciudad de Arboles</i>	400	575.41	19	150	171.71
<i>Cúcuta Ciudad de los Patios</i>	435	608.00	17	174	12.76
<i>Cúcuta Ciudad de Todos</i>	150	348.24	6	100	110.71
<i>Cúcuta II</i>	1,000	1,074.94	34	1,000	24.54
<i>Cúcuta III</i>	900	977.12	32	100	235.50
<i>El Carmen de Viboral</i>	500	683.91	10	800	1,125.15
<i>El Cerrejón</i>	1,000	2,423.41	14	500	550.01
<i>Envigado</i>	1,000	1,716.57	21	500	500.00
<i>Envigado Ayurá</i>	400	488.55	16	200	142.15
<i>Fonseca</i>	0.10	423.44	11	0	199.93
<i>Itaguí</i>	500	1,118.88	18	500	575.00
<i>Itaguí Santamaría</i>	500	314.85	9	50	0
<i>La Ceja</i>	300	195.44	6	40	0
<i>Lorica</i>	500	358.32	9	200	0
<i>Magangué</i>	100	325.72	6	150	164.25
<i>Medellín</i>	2,000	2,870.33	65	500	1,050.00
<i>Medellín Bolivariana</i>	100	228.02	6	100	73.03
<i>Medellín El Poblado</i>	1,500	1,042.37	33	500	595.00
<i>Medellín Laureles</i>	1,000	260.64	16	380	408.17
<i>Medellín Nutibara</i>	1,000	1,177.15	23	500	416.16
<i>Medellín Occidente</i>	800	1,264.15	17	100	85.50
<i>Montería</i>	1,000	347.51	14	500	581.40
<i>Montería II</i>	1,000	1,188.27	27	350	882.10
<i>Montería Ronda del Sinú</i>	500	369.26	10	100	0
<i>Nuevo Medellín</i>	2,600	2,967.89	27	500	616.40
<i>Ocaña Primavera</i>	500	944.65	27	100	100.00
<i>Pamplona</i>	700	586.33	14	100	0



CONTRIBUCIONES ACUMULADAS DE LOS CLUBES (US\$)

<i>Pamplona Fundadora de Ciudades</i>	300	390.91	14	100	0
<i>Rionegro</i>	350	448.44	8	150	49.38
<i>Sabaneta</i>	400	380.01	12	100	169.05
<i>San Gil</i>	500	622.18	18	200	212.84
<i>San José de Cúcuta</i>	870	684.02	13	120	34.89
<i>San Luis de Sincé</i>	220	293.13	9	150	0
<i>Santa Marta</i>	800	1,013.09	15	100	20.72
<i>Sincelejo</i>	200	781.72	30	400	400.01
<i>Socorro Huella Comunera</i>	550	803.41	24	145	145.11
<i>Urabá</i>	200	586.33	9	95	98.76
<i>Valledupar Cacique de Eupari</i>	350	488.55	15	100	0
<i>Villa del Rosario</i>	1,500	1,031.44	23	380	383.13
Total	42,061.28	54,649.68	1,037	18,834	19,444.40

DISTRITO 4281

	<i>Meta¹</i>	<i>FA²</i>	<i>Socios²</i>	<i>Meta¹</i>	<i>Polio²</i>
<i>Distrito 4281</i>	0	0	0	0	0
<i>Armenia</i>	180	1,245.78	26	150	31.08
<i>Armenia International</i>	200	1,289.47	14	150	177.52
<i>Armenia Palma de Cera</i>	300	1,376.46	11	100	133.20
<i>Armero</i>	100	930.04	15	50	342.36
<i>Bogotá</i>	1,800	1,595.92	10	500	500.01
<i>Bogotá Capital</i>	300	917.54	16	300	300.00
<i>Bogotá Centenario</i>	3,500	4,258.98	22	92	0
<i>Bogotá Chapinero</i>	222	1,283.80	13	300	119.40
<i>Bogotá Chicó</i>	1,250	2,649.61	21	150	256.50
<i>Bogotá D.C.</i>	10	416.40	7	10	0
<i>Bogotá El Dorado</i>	200	509.68	12	100	87.21
<i>Bogotá Inter</i>	0	477.28	15	50	0
<i>Bogotá Laureles</i>	2,500	3,737.05	20	50	50.00
<i>Bogotá Multicentro</i>	200	3,254.25	14	120	79.94
<i>Bogotá Occidente</i>	2,000	3,032.24	19	100	30.93
<i>Bogotá Santa Bárbara</i>	1,000	1,398.74	10	100	0
<i>Bogotá Suba</i>	150	256.54	4	0	0
<i>Bogotá Teusaquillo</i>	1,000	2,689.69	13	0	109.08
<i>Bogotá Usaquén</i>	0	1,573.34	13	0	132.82
<i>Buenaventura Pacifico</i>	0	742.25	20	0	245.11
<i>Buga</i>	200	9,827.42	16	200	279.33
<i>Cali</i>	2,000	1,875.68	17	150	124.22



CONTRIBUCIONES ACUMULADAS DE LOS CLUBES (US\$)

<i>Cali Norte</i>	1,000	1,754.71	11	100	76.68
<i>Cali Pance</i>	700	1,216.12	22	300	382.70
<i>Cali San Fernando</i>	5,000	11,221.73	40	100	1,121.88
<i>Cartago</i>	50	328.12	11	100	0
<i>Catedral de Sal de Zipaquirá</i>	100	148.88	5	50	0
<i>Duitama</i>	1,120	2,310.30	15	150	158.98
<i>E-Club Origen</i>	100	1,248.28	14	200	0
<i>E-Club Sogamoso Global</i>	1,000	610.74	11	50	108.00
<i>Facatativá</i>	50	228.03	8	50	0
<i>Fusagasugá</i>	767.50	1,803.08	18	92	114.53
<i>Garagoa</i>	500	2,106.11	13	0	145.74
<i>Girardot</i>	120	790.87	6	50	0
<i>Guamo</i>	50	445.23	8	50	88.80
<i>Ibagué</i>	500	2,590.00	19	100	250.96
<i>Ibagué Ciudad Musical</i>	440	1,208.45	15	150	234.65
<i>Ibagué Ocobos</i>	300	2,211.24	17	400	399.40
<i>Ipiales</i>	1,800	2,944.57	18	250	432.71
<i>La Dorada</i>	101.50	277.33	7	102	22.23
<i>La Plata</i>	2,000	1,999.22	22	400	399.71
<i>La Sombrerera de Chaparral</i>	100	0	3	50	0
<i>La Vega</i>	867	1,621.33	19	156	0
<i>Manizales</i>	350	1,193.19	18	350	208.75
<i>Neiva</i>	500	873.66	13	100	0
<i>Neiva Las Ceibas</i>	800	872.27	32	200	0
<i>Neiva Noches Plateñas</i>	300	388.10	13	100	111.04
<i>Nuevo Cali</i>	400	400.34	10	100	313.16
<i>Nuevo Ibagué</i>	2,000	2,315.23	29	200	322.89
<i>Paipa</i>	600	2,074.94	18	200	0
<i>Palmira</i>	1,000	2,315.63	23	200	0
<i>Pasto</i>	500	1,649.38	26	177	10.36
<i>Pasto Valle de Atriz</i>	300	1,018.97	22	200	50.94
<i>Pereira</i>	100	580.85	12	50	224.40
<i>Pereira del Café</i>	800	1,837.76	19	200	116.28
<i>Pereira Perla del Otún</i>	3,700	1,882.43	38	450	532.03
<i>Perla de Tumaco</i>	0	1,270.06	21	0	379.02
<i>Pitalito</i>	500	1,425.97	15	100	132.36
<i>Popayán</i>	0	417.00	11	0	106.20
<i>Quimbaya</i>	1,000	1,390.54	20	0	336.00
<i>San Andrés Isla</i>	2,000	458.83	24	1,000	0
<i>Santa Fe de Bogotá</i>	200	3,024.95	16	500	515.60

CONTRIBUCIONES ACUMULADAS DE LOS CLUBES (US\$)

<i>Santa Rosa de Cabal</i>	500	2,246.58	20	100	130.80
<i>Sevilla Centenario</i>	50	145.96	9	100	0
<i>Soata</i>	500	1,934.95	14	50	74.00
<i>Sogamoso</i>	0	767.75	13	400	436.05
<i>Sogamoso Ciudad del Sol</i>	0	316.04	12	0	161.82
<i>Sol Naciente Villavicencio</i>	0	593.83	9	0	0
<i>Sopo</i>	50	0	7	0	0
<i>Subachoque</i>	500	335.39	16	100	172.52
<i>Supatá</i>	600	518.97	13	12	100.00
<i>Tulua</i>	1,000	2,057.95	23	500	549.09
<i>Tulua El Lago</i>	2,000	2,115.08	20	300	335.13
<i>Tunja</i>	1,000	2,535.57	21	600	1,249.93
<i>Tunja Hunza</i>	500	1,801.10	16	50	70.98
<i>Villa de Leiva</i>	1,000	3,682.14	11	100	261.60
<i>Villa Republicana de Chiquinquirá</i>	0	361.89	10	100	0
<i>Villavicencio</i>	2,200	2,915.61	18	500	528.91
<i>Yopal</i>	800	1,253.77	15	300	397.03
<i>Yumbo Arroyohondo</i>	1,700	674.51	13	200	10.36
<i>Zipaquirá</i>	100	502.24	5	100	20.42
Total	61,328	132,551.93	1,275	13,211	14,793.35

<i>Distrito</i>	D4271	D4281
<i>Total Aportes al FA</i>	54,649.68	132,551.93
<i>Socios a Mayo 31/20</i>	1,037	1,275
<i>Per cápita Distrito (US\$)</i>	52.70	103.96

METAS FONDO ANUAL PERIODO 2019 - 2020³

	<i>Meta</i>	<i>Cumplimiento %</i>
<i>Distrito 4271</i>	US\$ 42,061.28	129.93
<i>Distrito 4281</i>	US\$ 57,598.00	230.13
Total Metas al Fondo Anual (US\$)	US\$ 99,659.28	187.84

METAS POLIO PLUS PERIODO 2019 - 2020³

³ Tomado de RI con base en la actualización que se hace en Rotary Central



ROTARY INTERNATIONAL
CARLOS ALBERTO ARANGO GUTIERREZ
Presidente Comité Finanzas Distrito 4281
Gobernador 2004-2005 Distrito 4280



	<i>Meta</i>	<i>Cumplimiento %</i>
<i>Distrito 4271</i>	<i>US\$ 18,834.00</i>	<i>103.24</i>
<i>Distrito 4281</i>	<i>US\$ 13,211.00</i>	<i>111.97</i>
<i>Total Metas Polio Plus (US\$)</i>	<i>US\$ 32,045.00</i>	<i>106.84</i>

EVOLUCION CUADRO SOCIAL 2019 – 2020³

<i>Distrito</i>	<i>D4271</i>	<i>D4281</i>
<i>Socios a Junio 30/19</i>	<i>1,093 (61 Clubes)</i>	<i>1,283 (79 Clubes)</i>
<i>Socios a Julio 1/19</i>	<i>1,091 (61 Clubes)</i>	<i>1,278 (79 Clubes)</i>
<i>Socios a Mayo 31/20</i>	<i>1,037 (60 Clubes)</i>	<i>1,275 (81 Clubes)</i>
<i>Crecimiento Cuadro Social</i>	<i>-54 (-4.95%)</i>	<i>-8 (-0.62%)</i>
<i>Promedio socios por Club</i>	<i>17</i>	<i>16</i>

CIRCULO PAUL HARRIS ELEGIBLES (PHS ELIGIBLE) ACUMULADO AÑO ROTARIO⁴

<i>Club</i>	<i>D4271</i>	<i>D4281</i>
<i>Barranquilla</i>	<i>1</i>	
<i>Barranquilla Centro</i>	<i>2</i>	
<i>Cartagena</i>	<i>1</i>	
<i>Cucuta</i>	<i>1</i>	
<i>Cucuta II</i>	<i>1</i>	
<i>Cucuta III</i>	<i>1</i>	
<i>Envigado</i>	<i>1</i>	
<i>Medellin El Poblado</i>	<i>1</i>	
<i>Nuevo Medellin</i>	<i>2</i>	
<i>San José de Cucuta</i>	<i>1</i>	
<i>Villa del Rosario</i>	<i>1</i>	
<i>Armenia International</i>		<i>2</i>
<i>Bogota Teusaquillo</i>		<i>1</i>
<i>Bogota Usaquen</i>		<i>1</i>
<i>Buga</i>		<i>1</i>
<i>Cali San Fernando</i>		<i>3</i>
<i>Ibague Ocobos</i>		<i>1</i>
<i>La Plata</i>		<i>1</i>
<i>Palmira</i>		<i>1</i>
<i>Pereira del Cafe</i>		<i>1</i>
<i>Quimbaya</i>		<i>1</i>
<i>Soata</i>		<i>1</i>
<i>Tulua</i>		<i>1</i>
<i>Total</i>	<i>13</i>	<i>15</i>

⁴ Paul Harris Society: Socios Activos que han contribuido con mínimo US\$1,000 a La Fundación Rotaria en el presente período Rotario



BANDERINES PARA LOS CLUBES: APORTES A LFR⁵ Y CLUBES CADA ROTARIO CADA AÑO (EREY)⁶ ACUMULADO A LA FECHA

Club	D4271		D4281	
	Banderín Aportes a LFR	Banderín EREY	Banderín Aportes a LFR	Banderín EREY
<i>Bucaramanga Ciudad de los Parques</i>	1	1		
<i>Bucaramanga Ruitoque</i>	1	1		
<i>Cartagena</i>	1	1		
<i>El Carmen de Viboral</i>	1	0		
<i>Villa del Rosario</i>	1	0		
<i>Bogota</i>			1	1
<i>Bogota Centenario</i>			1	1
<i>Bogota Chapinero</i>			1	1
<i>Bogota Chico</i>			1	0
<i>Bogota Laureles</i>			1	1
<i>Bogota Occidente</i>			1	1
<i>Bogota Santa Barbara</i>			1	1
<i>Bogota Teusaquillo</i>			1	1
<i>Buga</i>			1	1
<i>Cali Norte</i>			1	1
<i>Duitama</i>			1	1
<i>Ibague Ciudad Musical</i>			1	1
<i>Ibague Ocobos</i>			1	1
<i>Manizales</i>			1	0
<i>Santa Fe de Bogota</i>			1	1
<i>Santa Rosa de Cabal</i>			1	1
<i>Sogamoso</i>			1	0
<i>Villa de Leiva</i>			1	0
<i>Villavicencio</i>			1	1
Total	5	3	19	15

CLUBES CON MAYOR APORTE ANUAL PER CAPITA A LA FECHA (a Junio 10)

Club	D4271	D4281
1° El Cerrejon	201.95	
2° Barranquilla	142.30	
3° Bucaramanga Sur	130.40	
1° Buga		517.23
2° Cali San Fernando		303.29
3° Bogota Multicentro		295.84

⁵ Banderín Aportes a LFR: Clubes donde el 100% de los Socios Activos han contribuido US\$25 o más a cualquier fondo de LFR a la fecha y el per cápita es igual o mayor a US\$100

⁶ Banderín Clubes EREY: Clubes donde el 100% de los Socios Activos han contribuido mínimo US\$25 al Fondo Anual a la fecha y el per cápita es igual o mayor a US\$100

CLUBES 100% PAUL HARRIS

Club	Distrito	Fecha
1. Cali San Fernando	4281	30-jul-03
2. Cartagena	4271	12-may-04
3. Manizales	4281	11-abr-05
4. Medellín	4271	17-dic-07
5. La Plata	4281	18-feb-08
6. Medellín Occidente	4271	19-feb-08
7. Nuevo Medellín	4271	3-abr-08
8. Cali	4281	27-may-08
9. Medellín Nutibara	4271	18-nov-08
10. Cartagena de Indias	4271	1-feb-10
11. Paipa	4281	9-jun-11
12. Bogotá Usaquen	4281	30-jun-11
13. Medellín El Poblado	4271	30-jun-11
14. Montería II	4271	30-may-12
15. Bogotá Chapinero	4281	10-mar-13
16. Bucaramanga Nuevo Milenio	4271	1-abr-13
17. Pereira Perla del Otún	4281	20-may-13
18. Bogotá Occidente	4281	18-nov-13
19. Bogotá Laureles	4281	20-jun-14
20. Itagüí	4271	27-ago-14
21. El Carmen de Viboral	4271	12-nov-14
22. Bogotá Centenario	4281	25-feb-15
23. Cúcuta Ciudad de Arboles	4271	3-abr-15
24. Medellín Laureles	4271	14-jun-15
25. Bogotá Santa Barbara	4281	16-jun-15
26. El Cerrejon	4271	16-jul-15
27. Nuevo Ibagué	4281	9-feb-16
28. San José de Cúcuta	4271	18-feb-16
29. Santa Fe de Bogotá	4281	7-sep-16
30. Armero	4281	4-ago-17
31. Bucaramanga Sur	4271	17-nov-17
32. Bucaramanga Sotomayor	4271	11-jun-18
33. Bucaramanga Ruitoque	4271	13-jul-18
34. Rionegro	4271	26-oct-18
35. Cartagena Caribe	4271	31-oct-18
36. Bogota Chicó	4281	2018-2019
37. Bogota	4281	2019-2020
38. Buga	4281	2019-2020
39. Soata	4281	2019-2020
40. Bogota Multicentro	4281	2019-2020



ROTARY INTERNATIONAL
CARLOS ALBERTO ARANGO GUTIERREZ
Presidente Comité Finanzas Distrito 4281
Gobernador 2004-2005 Distrito 4280



SALDOS CLUBES DISTRITO 4281 (a Junio 30)

	RI (US\$) ⁷	Revista (\$) ⁸	Becas (\$)	Fondo Distrital (\$)	Conferencia Distrital (\$)
Armenia	0	0	0	0	0
Armenia Internacional	0	0	0	0	0
Armenia Palma de Cera	0	0	0	0	0
Armero	0	0	0	0	0
Bogotá	0	0	0	0	0
Bogotá Capital	0	0	0	0	0
Bogotá Centenario	0	0	0	0	0
Bogotá Chapinero	0	0	0	0	0
Bogotá Chicó	0	-37,000	0	0	0
Bogotá D.C.	0	0	0	0	0
Bogotá El Dorado	0	0	0	0	0
Bogotá Inter	0	0	0	0	0
Bogotá Laureles	0	0	0	0	0
Bogotá Multicentro	0	0	0	0	0
Bogotá Occidente	0	-20,000	0	0	0
Bogotá Santa Bárbara	0	0	0	0	0
Bogotá Suba	0	0	0	0	0
Bogotá Teusaquillo	0	0	-180,000	0	0
Bogotá Usaquén	0	0	0	0	0
Buenaventura Pacifico	0	0	0	0	0
Buga	0	0	0	0	0
Cali	0	0	0	0	0
Cali Norte	0	0	0	0	0
Cali Pance	0	0	0	0	0
Cali San Fernando	0	0	0	0	0
Cartago	0	0	0	0	0
Catedral de Sal de Zipaquirá	0	0	0	0	0
Duitama	-16.00	0	0	0	0
E-Club Origen	0	0	0	0	0
E-Club Sogamoso Global	0	0	0	0	0
Facatativá	-0.01	-148,000	0	0	0
Fusagasugá	0	-74,000	0	0	0
Garagoa	0	0	0	0	0
Girardot	-0.01	0	0	0	0
Guamo	-157.05	0	0	0	0
Ibagué	0	-185,000	0	0	0

⁷ Información tomada de Rotary International

⁸ Información suministrada por la Corporación Revista Colombia Rotaria – Información al 24 de Junio – Nota: si no ha sido enviada la copia de la consignación puede aparecer el saldo pendiente de pagar.

Avenida 4 Norte # 6-67 Of. 407, Tel Of (57-2) 661 8290, 660 9292, Cel (57) 315-560 8338

Santiago de Cali, Colombia

finanzas@colrotarios.org / caarango1@cable.net.co / caarango@comercializaresp.com



ROTARY INTERNATIONAL
CARLOS ALBERTO ARANGO GUTIERREZ
Presidente Comité Finanzas Distrito 4281
Gobernador 2004-2005 Distrito 4280



<i>Ibagué Ciudad Musical</i>	-0.02	0	0	0	0
<i>Ibagué Ocobos</i>	0	-37,000	0	0	0
<i>Ipiales</i>	0	0	0	0	0
<i>La Dorada</i>	0	1,673,000	120,000	420,000	0
<i>La Plata</i>	-11.18	-60,000	0	0	0
<i>La Sombrerera de Chaparral</i>	0	0	-75,000	0	0
<i>La Vega</i>	0	-17,000	0	0	0
<i>Manizales</i>	0	0	0	0	0
<i>Neiva</i>	0	0	0	0	0
<i>Neiva Las Ceibas</i>	0	0	0	0	0
<i>Neiva Noches Plateñas</i>	-0.60	0	0	0	0
<i>Nuevo Cali</i>	0	-37,000	0	0	0
<i>Nuevo Ibagué</i>	0	0	0	0	0
<i>Paipa</i>	0	431,000	0	0	0
<i>Palmira</i>	-136.00	-148,000	0	0	0
<i>Pasto</i>	0	0	0	0	0
<i>Pasto Valle de Atriz</i>	0	-80,000	0	0	0
<i>Pereira</i>	0	0	0	0	0
<i>Pereira del Café</i>	0	-74,000	0	0	0
<i>Pereira Perla del Otún</i>	0	-10,000	-525,000	0	0
<i>Perla de Tumaco</i>	0	2,696,000	0	2,660,000	0
<i>Pitalito</i>	0	0	0	0	0
<i>Popayán</i>	-3.86	0	0	0	0
<i>Quimbaya</i>	0	-114,000	0	0	0
<i>San Andrés Isla</i>	-2.15	111,000	-435,000	0	0
<i>Santa Fe de Bogotá</i>	0	0	0	0	0
<i>Santa Rosa de Cabal</i>	0	0	0	0	0
<i>Sevilla Centenario</i>	15.05	0	0	0	0
<i>Soatá</i>	0	0	0	0	0
<i>Sogamoso</i>	0.06	1,679,000	180,000	0	0
<i>Sogamoso Ciudad del Sol</i>	-158.03	0	0	0	0
<i>Sol Naciente Villavicencio</i>	0	-74,000	0	0	0
<i>Sopo</i>	0	0	630,000	980,000	0
<i>Subachoque</i>	0	0	0	0	0
<i>Supatá</i>	0.69	-37,000	0	0	0
<i>Tulua</i>	0	0	0	0	0
<i>Tulua El Lago</i>	-710.01	0	0	0	0
<i>Tunja</i>	0	-1,000	0	0	0
<i>Tunja Hunza</i>	0	-518,000	0	0	0
<i>Villa de Leiva</i>	0	-74,000	-5,000	0	0
<i>Villa Republicana de Chiquinquirá</i>	0	1,235,000	660,000	0	0
<i>Villavicencio</i>	0	-74,000	0	0	0

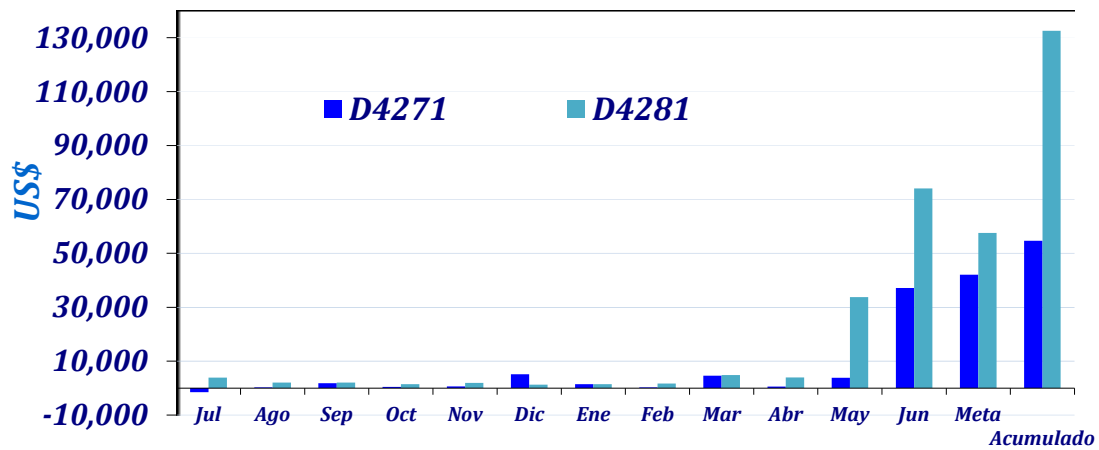


ROTARY INTERNATIONAL
CARLOS ALBERTO ARANGO GUTIERREZ
Presidente Comité Finanzas Distrito 4281
Gobernador 2004-2005 Distrito 4280



Yopal	0	0	0	0	0
Yumbo Arroyohondo	0	0	0	0	0
Zipaquirá	0	0	0	0	0
Totales	-1,179.12	6,006,000	370,000	4,060,000	0⁹
Saldos Distrito 4271	N/A	28,518,000¹⁰			

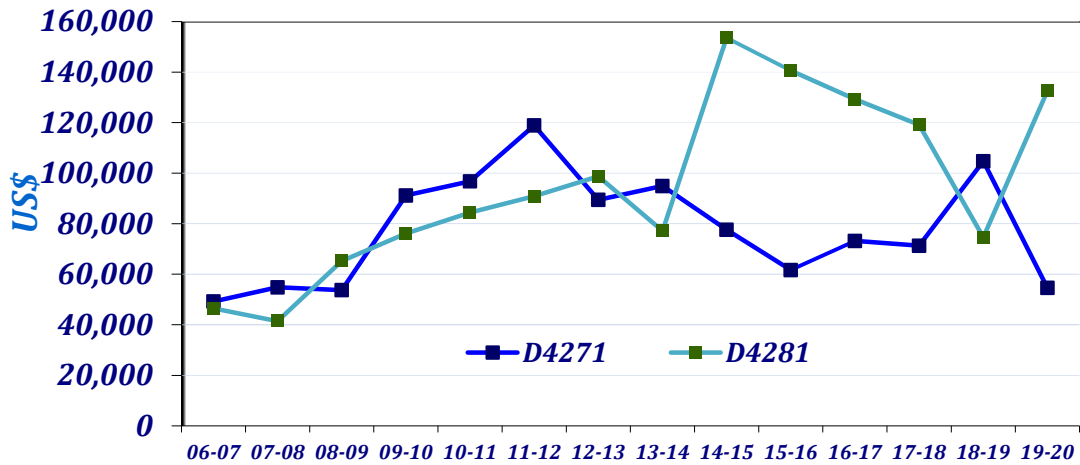
ACUMULADO APORTES AL FA 2019-2020



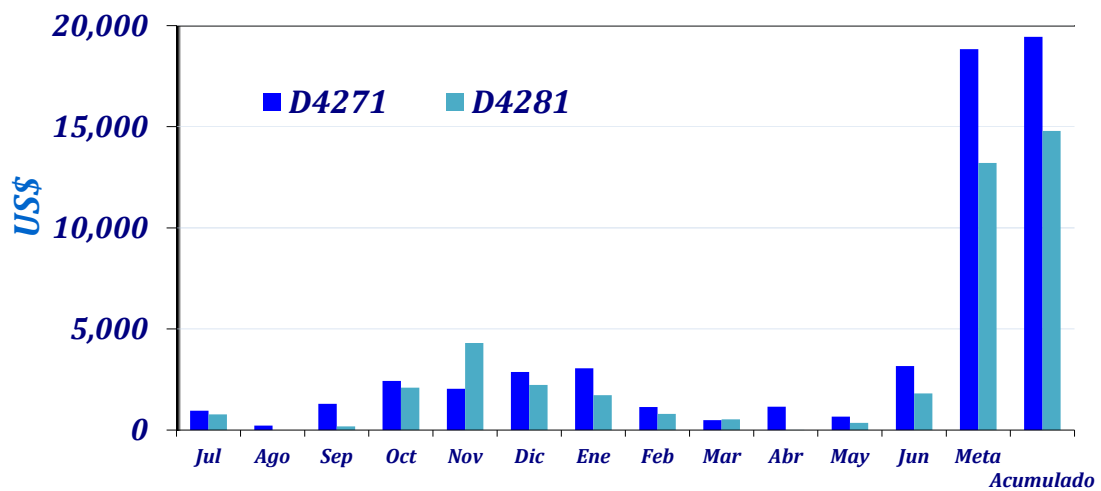
⁹ No se incluyen las cuotas percapita de conferencia no pagadas por algunos Clubes

¹⁰ Información de Abril 15

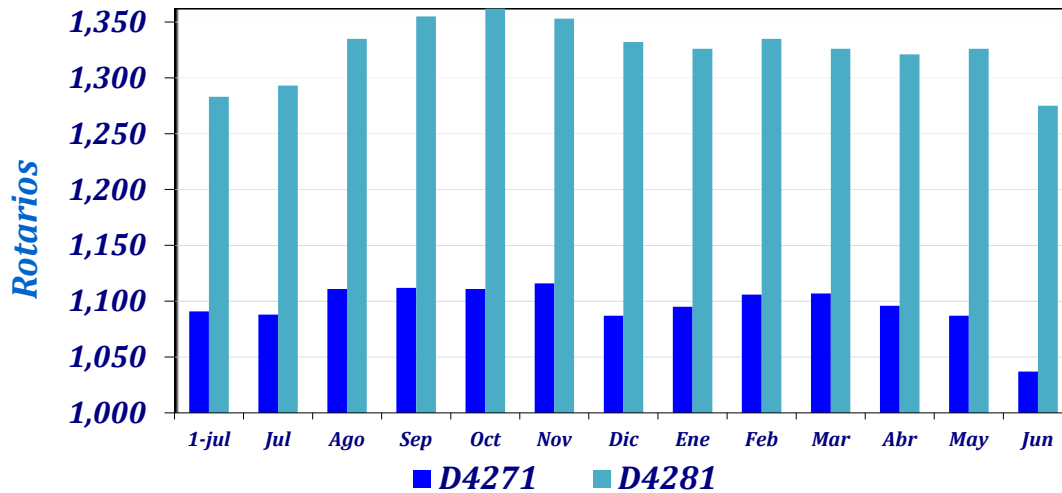
APORTES HISTORICOS AL FA



ACUMULADO APORTES A POLIO PLUS 2019-2020



MEMBRESIA 2019-2020 (datos final del mes)



Tasa de Cambio Rotaria para Junio 2020 \$3,730 / US\$
Tasa de Cambio Rotaria para Julio 2020 \$3,750 / US\$



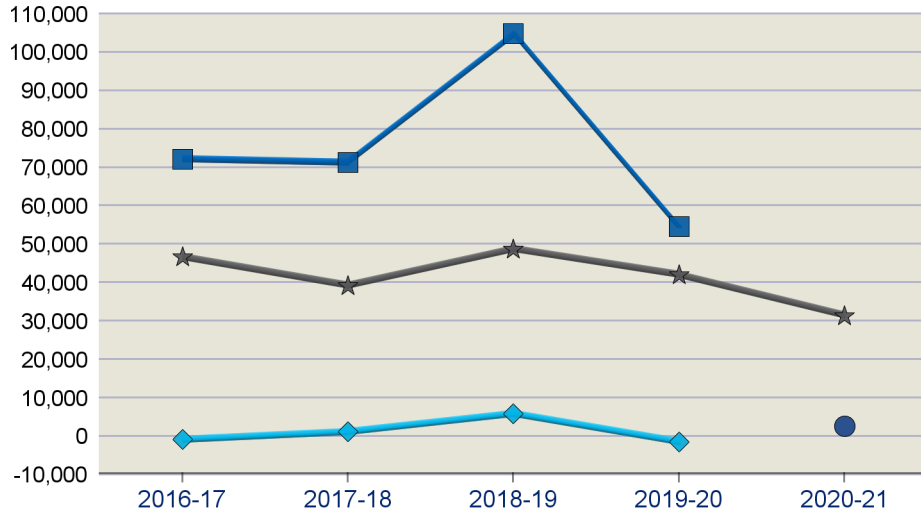
DISTRICT 4271 FUNDRAISING ANALYSIS

INTERIM RESULTS FOR JULY THROUGH JULY 2020-21

	Number of Members	Annual Fund						PolioPlus Fund					Other Funds**	Endowment Fund	Total Giving
		Goal	% Goals Received	Total	Per Capita	Goal Achieved	Non-Giving Clubs	Goal	% Goals Received	Total	Goal Achieved	Non-Giving Clubs	Total	Total	
2020-21	0	\$31,435	76.7%	\$0	\$0.00	0.0%	60	\$14,740	75.0%	\$0	0.0%	60	\$0	\$0	\$0
2019-20	1,091	\$42,061	100.0%	\$54,650	\$50.09	129.9%	0	\$18,834	95.0%	\$19,444	103.2%	10	\$7,825	\$2,020	\$83,939
2018-19	1,121	\$48,810	91.8%	\$104,774	\$93.46	214.7%	0	\$25,590	93.4%	\$29,378	114.8%	0	\$36,200	\$200	\$170,552
2017-18	1,207	\$39,240	57.4%	\$71,273	\$59.05	181.6%	1	\$20,931	52.5%	\$30,606	146.2%	27	\$53,514	\$210	\$155,603
2016-17	1,154	\$46,706	65.0%	\$72,183	\$62.55	154.5%	1	\$22,781	55.0%	\$23,460	103.0%	30	\$36,119	\$267	\$132,028

**Other Funds include term/directed gifts and funds for approved grants.

Annual Fund Measures



Year to Date (YTD) covers the period from July through July.

Recognition and Endowment Measures

	PHF	Bene-factor	Bequest Society*	Major Donor*	Major Gifts	EREY Eligible	Sustaining Member	PHS Eligible
All-time	2,028	18	0	40	--	--	--	--
2020-21	0	0	0	0	0	0	0	0
2019-20	115	2	0	2	0	605	110	17
2018-19	255	0	0	4	0	664	226	33
2017-18	183	0	0	1	2	609	129	25
2016-17	171	0	0	1	0	872	203	30

Yearly breakdowns include both new qualifiers and recognition level changes

Paul Harris Society Members: 9 Rotary Direct Participants: 3

Total Endowed Funds:
Market Value:
Market Value Date:

* Joint Major Donor/Bequest Society counts as one.

EREY (USD 25 starting in 2016-17), Sustaining Member, and PHS Eligible includes all individuals, not just active club members.

Foundation Recognition Points: 439.19

Recognition/Reports:

Rotary Support Center

(866) 9-ROTARY or (866) 976-8279

RotarySupportCenter@rotary.org



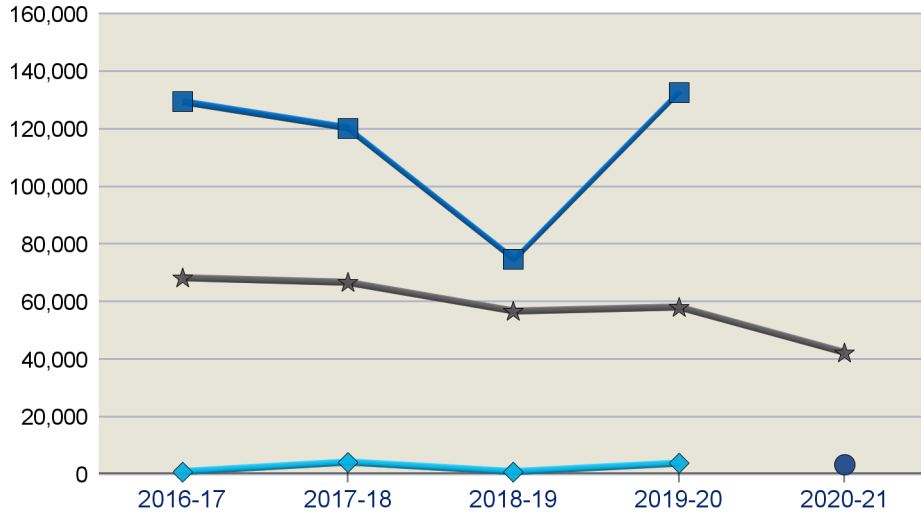
DISTRICT 4281 FUNDRAISING ANALYSIS

INTERIM RESULTS FOR JULY THROUGH JULY 2020-21

	Number of Members	Annual Fund						PolioPlus Fund					Other Funds**	Endowment Fund	Total Giving
		Goal	% Goals Received	Total	Per Capita	Goal Achieved	Non-Giving Clubs	Goal	% Goals Received	Total	Goal Achieved	Non-Giving Clubs	Total	Total	
2020-21	0	\$42,253	72.8%	\$0	\$0.00	0.0%	81	\$15,410	74.1%	\$0	0.0%	81	\$0	\$0	\$0
2019-20	1,278	\$58,098	93.8%	\$132,552	\$103.72	228.2%	2	\$13,461	90.0%	\$14,793	109.9%	20	\$14,842	\$1,125	\$163,312
2018-19	1,325	\$56,666	90.9%	\$74,647	\$56.34	131.7%	0	\$10,959	89.6%	\$14,373	131.1%	12	\$20,747	\$75	\$109,842
2017-18	1,358	\$66,651	91.3%	\$120,223	\$88.53	180.4%	3	\$10,035	95.0%	\$12,130	120.9%	15	\$8,336	\$2,150	\$142,839
2016-17	1,354	\$68,246	75.3%	\$129,412	\$95.58	189.6%	4	\$11,059	61.7%	\$4,185	37.8%	64	\$1,993	\$0	\$135,590

**Other Funds include term/directed gifts and funds for approved grants.

Annual Fund Measures



Year to Date (YTD) covers the period from July through July.

Recognition and Endowment Measures

	PHF	Bene-factor	Bequest Society*	Major Donor*	Major Gifts	EREY Eligible	Sustaining Member	PHS Eligible
All-time	1,780	18	0	16	--	--	--	--
2020-21	0	0	0	0	0	0	0	0
2019-20	188	0	0	1	0	722	386	15
2018-19	152	0	0	0	0	759	199	16
2017-18	142	2	0	3	0	923	283	20
2016-17	163	0	0	1	0	811	363	27

Yearly breakdowns include both new qualifiers and recognition level changes

Paul Harris Society Members: 3 Rotary Direct Participants: 4

Total Endowed Funds:
Market Value:
Market Value Date:

* Joint Major Donor/Bequest Society counts as one.

EREY (USD 25 starting in 2016-17), Sustaining Member, and PHS Eligible includes all individuals, not just active club members.

Foundation Recognition Points: 0.01

Recognition/Reports:

Rotary Support Center

(866) 9-ROTARY or (866) 976-8279

RotarySupportCenter@rotary.org



AVAILABLE DDF BY DISTRICT

For District 4271 In Program Year 2019 - 2020

Transaction	Description	Amount	Balance
50% of Annual Fund Share contributions from 2016 - 2017		\$35,380.80	\$35,380.80
50% of Available Endowment Fund Share Earnings		\$0.17	\$35,380.97
Carry Forward from 2018 - 2019		\$26,945.60	\$62,326.57
Transfer	To Polio Plus Pool	(\$1,750.00)	
Total DDF Transferred		(\$1,750.00)	\$60,576.57
Project Funding	DG2093877 Subvencion Distrital	(\$20,653.00)	
Project Funding	GG1985601 Medellin Nutibara	(\$1,625.00)	
Project Funding	GG2092485 Distrito 5495 EU	(\$750.00)	
Project Funding	GG2095558 San Jose de Cucuta	(\$2,000.00)	
Project Funding	GG2096451 Medellin El Poblado	(\$2,000.00)	
Total DDF Funding		(\$27,028.00)	\$33,548.57
Returned Funds	DG2093877 Subvencion Distrital	\$3,753.62	
Total DDF Returned Funds		\$3,753.62	\$37,302.19
Rolled Forward Amount for District 4271			\$37,302.19



AVAILABLE DDF BY DISTRICT

For District 4281 In Program Year 2019 - 2020

Transaction	Description	Amount	Balance
50% of Annual Fund Share contributions from 2016 - 2017		\$64,655.70	\$64,655.70
50% of Available Endowment Fund Share Earnings		\$44.66	\$64,700.36
Carry Forward from 2018 - 2019		\$55,146.38	\$119,846.74
Transfer	To DR COVID-19	(\$500.00)	
Transfer	To Polio Plus Pool	(\$1,000.00)	
Total DDF Transferred		(\$1,500.00)	\$118,346.74
Project Funding	DG2094286 Subvencion Distrital 19-20	(\$37,114.00)	
Project Funding	GG1875485 San Nicolas de los Garza (Cali San Fernando)	(\$8,500.00)	
Project Funding	GG1991217 Armenia International	(\$2,000.00)	
Project Funding	GG2011894 Villa de Leiva	(\$14,993.00)	
Project Funding	GG2012135 E-Club Sogamosos Global	(\$13,027.00)	
Project Funding	GG2012160 Bogotá Occidente	(\$9,654.00)	
Project Funding	GG2012421 Cali San Fernando	(\$1,000.00)	
Project Funding	GG2091823 Armero	(\$3,314.00)	
Project Funding	GG2092485 Distrito 5495 EU	(\$750.00)	
Project Funding	GG2099818 Buga	(\$9,000.00)	
Total DDF Funding		(\$99,352.00)	\$18,994.74
Returned Funds	DG1963262 Subvencion Distrital 18-19	\$4,777.71	
Total DDF Returned Funds		\$4,777.71	\$23,772.45
Rolled Forward Amount for District 4281			\$23,772.45