

## **DISTRITOS 4271 y 4281 DE COLOMBIA ABRIL 2021**

### **RESUMEN PRESENTE MES**

<i>Contribuciones Distrito 4271 a Polio Plus (US\$)</i>	<b>328</b>
<i>Contribuciones Distrito 4281 a Polio Plus (US\$)</i>	<b>602</b>
<i>Contribuciones Distrito 4271 al Fondo de Dotación (US\$)</i>	<b>0</b>
<i>Contribuciones Distrito 4281 al Fondo de Dotación (US\$)</i>	<b>0</b>
<i>Contribuciones Distrito 4271 a Subvenciones Globales (US\$)</i>	<b>1,436</b>
<i>Contribuciones Distrito 4281 a Subvenciones Globales (US\$)</i>	<b>0</b>
<i>Contribuciones Distrito 4271 al Fondo Anual (US\$)</i>	<b>822</b>
<i>Contribuciones Distrito 4281 al Fondo Anual (US\$)</i>	<b>2,647</b>
<i>Total Contribuciones Clubes Colombianos al Fondo Anual (US\$)</i>	<b>3,469</b>

### **ACUMULADO PRESENTE AÑO ROTARIO**

<i>Contribuciones Distrito 4271 a Polio Plus (US\$)</i>	<b>20,597</b>
<i>Contribuciones Distrito 4281 a Polio Plus (US\$)</i>	<b>15,796</b>
<i>Contribuciones Distrito 4271 al Fondo de Dotación (US\$)</i>	<b>10</b>
<i>Contribuciones Distrito 4281 al Fondo de Dotación (US\$)</i>	<b>290</b>
<i>Contribuciones Distrito 4271 a Subvenciones Globales (US\$)</i>	<b>80,892</b>
<i>Contribuciones Distrito 4281 a Subvenciones Globales (US\$)</i>	<b>34,392</b>
<i>Contribuciones Distrito 4271 al Fondo Anual (US\$)</i>	<b>61,925</b>
<i>Contribuciones Distrito 4281 al Fondo Anual (US\$)</i>	<b>31,597</b>
<i>Total Contribuciones Clubes Colombianos al Fondo Anual (US\$)</i>	<b>93,522</b>

## **CONTRIBUCIONES ACUMULADAS DE LOS CLUBES (US\$)**

### **DISTRITO 4271**

	<i>Meta FA<sup>1</sup></i>	<i>FA<sup>2</sup></i>	<i>Socios<sup>2</sup></i>	<i>Meta PP<sup>1</sup></i>	<i>Polio<sup>2</sup></i>
<i>Distrito 4271</i>	<b>0</b>	<b>0</b>	<b>0</b>	<b>0</b>	<b>0</b>
<i>Barrancabermeja</i>	<b>400</b>	<b>950.50</b>	<b>15</b>	<b>150</b>	<b>150.00</b>
<i>Barranquilla</i>	<b>1,500</b>	<b>1,475.75</b>	<b>46</b>	<b>600</b>	<b>723.46</b>
<i>Barranquilla Centro</i>	<b>500</b>	<b>1,002.73</b>	<b>22</b>	<b>2,000</b>	<b>2,540.86</b>
<i>Barranquilla Norte</i>	<b>650</b>	<b>673.35</b>	<b>18</b>	<b>100</b>	<b>106.96</b>
<i>Barranquilla Oriente</i>	<b>800</b>	<b>596.28</b>	<b>16</b>	<b>200</b>	<b>278.38</b>
<i>Bello</i>	<b>70</b>	<b>77.79</b>	<b>5</b>	<b>100</b>	<b>157.68</b>

<sup>1</sup> Meta registrada en Rotary Central

<sup>2</sup> Dato tomado de Rotary

### **CONTRIBUCIONES ACUMULADAS DE LOS CLUBES (US\$)**

<i>Bucaramanga</i>	<b>600</b>	<b>892.52</b>	<b>21</b>	<b>200</b>	<b>515.44</b>
<i>Bucaramanga Chicamocha</i>	<b>385</b>	<b>511.14</b>	<b>10</b>	<b>100</b>	<b>451.74</b>
<i>Bucaramanga Ciudad de los Parques</i>	<b>1,550</b>	<b>4,562.60</b>	<b>15</b>	<b>250</b>	<b>476.26</b>
<i>Bucaramanga Nuevo Milenio</i>	<b>180</b>	<b>311.81</b>	<b>8</b>	<b>50</b>	<b>50.00</b>
<i>Bucaramanga Ruitoque</i>	<b>1,700</b>	<b>1,561.26</b>	<b>17</b>	<b>340</b>	<b>340.00</b>
<i>Bucaramanga Sotomayor</i>	<b>200</b>	<b>430.75</b>	<b>9</b>	<b>200</b>	<b>0</b>
<i>Bucaramanga Sur</i>	<b>350</b>	<b>1,038.16</b>	<b>22</b>	<b>100</b>	<b>331.96</b>
<i>Caldas</i>	<b>250</b>	<b>293.60</b>	<b>6</b>	<b>250</b>	<b>0</b>
<i>Cartagena</i>	<b>4,900</b>	<b>1,475.88</b>	<b>34</b>	<b>1,500</b>	<b>1,890.64</b>
<i>Cartagena Caribe</i>	<b>100</b>	<b>502.40</b>	<b>10</b>	<b>100</b>	<b>129.25</b>
<i>Cartagena de Indias</i>	<b>800</b>	<b>1,925.39</b>	<b>29</b>	<b>500</b>	<b>553.60</b>
<i>Cartagena Empresarial</i>	<b>100</b>	<b>293.60</b>	<b>9</b>	<b>100</b>	<b>0</b>
<i>Cartagena Heroica</i>	<b>200</b>	<b>208.61</b>	<b>5</b>	<b>100</b>	<b>0</b>
<i>Ciénaga</i>	<b>100</b>	<b>552.32</b>	<b>13</b>	<b>50</b>	<b>0</b>
<i>Cúcuta</i>	<b>1,000</b>	<b>1,352.03</b>	<b>23</b>	<b>800</b>	<b>800.72</b>
<i>Cúcuta Ciudad de Arboles</i>	<b>400</b>	<b>1,747.26</b>	<b>21</b>	<b>100</b>	<b>100.00</b>
<i>Cúcuta Ciudad de los Patios</i>	<b>100</b>	<b>723.90</b>	<b>16</b>	<b>100</b>	<b>100.00</b>
<i>Cúcuta Ciudad de Todos</i>	<b>150</b>	<b>260.81</b>	<b>6</b>	<b>100</b>	<b>156.42</b>
<i>Cúcuta II</i>	<b>200</b>	<b>1,352.18</b>	<b>34</b>	<b>200</b>	<b>0</b>
<i>Cúcuta III</i>	<b>100</b>	<b>784.10</b>	<b>38</b>	<b>0</b>	<b>69.60</b>
<i>E-Club Colombia Innova</i>	<b>450</b>	<b>2,001.10</b>	<b>27</b>	<b>100</b>	<b>451.05</b>
<i>El Carmen de Viboral</i>	<b>300</b>	<b>1,434.68</b>	<b>16</b>	<b>200</b>	<b>724.40</b>
<i>El Cerrejón</i>	<b>1,000</b>	<b>605.61</b>	<b>17</b>	<b>550</b>	<b>863.66</b>
<i>Envigado</i>	<b>1,000</b>	<b>1,782.16</b>	<b>22</b>	<b>500</b>	<b>608.10</b>
<i>Envigado Ayurá</i>	<b>300</b>	<b>660.04</b>	<b>19</b>	<b>200</b>	<b>0</b>
<i>Fonseca</i>	<b>500</b>	<b>784.24</b>	<b>11</b>	<b>150</b>	<b>150.07</b>
<i>Itaguí</i>	<b>500</b>	<b>1,546.46</b>	<b>16</b>	<b>500</b>	<b>346.24</b>
<i>Itaguí Santamaría</i>	<b>250</b>	<b>357.38</b>	<b>9</b>	<b>50</b>	<b>220.55</b>
<i>La Ceja</i>	<b>50</b>	<b>224.87</b>	<b>5</b>	<b>20</b>	<b>0</b>
<i>Lorica</i>	<b>300</b>	<b>330.30</b>	<b>9</b>	<b>25</b>	<b>25.00</b>
<i>Magangué</i>	<b>220</b>	<b>220.20</b>	<b>7</b>	<b>100</b>	<b>165.74</b>
<i>Medellín</i>	<b>1,000</b>	<b>2,426.59</b>	<b>62</b>	<b>1,000</b>	<b>1,000.00</b>
<i>Medellín Bolivariana</i>	<b>250</b>	<b>483.74</b>	<b>11</b>	<b>50</b>	<b>73.20</b>
<i>Medellín El Poblado</i>	<b>1,000</b>	<b>1,873.56</b>	<b>34</b>	<b>500</b>	<b>549.46</b>
<i>Medellín Laureles</i>	<b>200</b>	<b>604.31</b>	<b>17</b>	<b>300</b>	<b>480.00</b>
<i>Medellín Nutibara</i>	<b>2,000</b>	<b>2,884.08</b>	<b>22</b>	<b>200</b>	<b>825.12</b>
<i>Medellín Occidente</i>	<b>500</b>	<b>642.11</b>	<b>14</b>	<b>150</b>	<b>151.68</b>
<i>Montería</i>	<b>500</b>	<b>1,013.81</b>	<b>10</b>	<b>500</b>	<b>500.01</b>
<i>Montería II</i>	<b>500</b>	<b>2,194.78</b>	<b>31</b>	<b>100</b>	<b>350.00</b>
<i>Montería Ronda del Sinú</i>	<b>397.60</b>	<b>405.52</b>	<b>10</b>	<b>28</b>	<b>27.93</b>



**ROTARY INTERNATIONAL**  
CARLOS ALBERTO ARANGO GUTIERREZ  
Presidente Comité Finanzas Distrito 4281  
Gobernador 2004-2005 Distrito 4280



### CONTRIBUCIONES ACUMULADAS DE LOS CLUBES (US\$)

Nuevo Medellín	2,700	3,059.77	36	800	932.23
Ocaña Primavera	250	2,022.56	29	250	330.00
Pamplona	350	367.00	14	50	0
Pamplona Fundadora de Ciudades	250	834.42	13	100	0
Rionegro	300	323.73	9	100	209.42
Sabaneta	600	540.80	16	100	137.39
San Gil	600	672.04	16	200	292.88
San José de Cúcuta	1,000	527.34	14	100	100.00
San Luis de Sincé	120	220.20	9	100	0
Santa Marta	300	627.53	14	300	394.72
Sincelejo	780	1,103.02	25	300	394.35
Socorro Huella Comunera	500	1,383.98	25	100	106.45
Urabá	250	644.44	8	100	264.71
Valledupar Cacique de Eupari	320	566.61	16	25	0
Villa del Rosario	1,200	999.63	22	100	0
<b>Total</b>	<b>38,022.60</b>	<b>61,925.33</b>	<b>1,103</b>	<b>16,238</b>	<b>20,597.33</b>

### DISTRITO 4281

	Meta <sup>1</sup>	FA <sup>2</sup>	Socios <sup>2</sup>	Meta <sup>1</sup>	Polio <sup>2</sup>
Distrito 4281	0	0	0	0	0
Armenia	100	0	25	100	15.34
Armenia International	100	1,292.62	19	200	521.60
Armenia Palma de Cera	1,210	148.35	11	330	390.00
Armero	100	0	8	50	471.60
Bogotá	1,000	1,054.98	12	500	141.15
Bogotá Capital	300	1,809.02	20	200	302.43
Bogotá Centenario	2,100	940.83	24	150	163.50
Bogotá Chapinero	1,400	816.32	18	390	399.20
Bogotá Chicó	1,400	0	21	200	141.76
Bogotá D.C.	100	0	8	50	69.36
Bogotá El Dorado	1,200	0	12	360	86.16
Bogotá Inter	550	0	16	100	3.07
Bogotá Laureles	2,500	16.00	21	100	289.69
Bogotá Multicentro	420	129.87	15	70	139.09
Bogotá Occidente	2,000	113.51	17	200	13.50
Bogotá Santa Bárbara	500	0	10	110	117.02
Bogotá Suba	100	0	4	20	53.32
Bogotá Teusaquillo	1,150	0	13	350	0
Bogotá Usaquén	1,000	1,450.00	12	100	390.00
Buenaventura Pacifico	700	46.24	16	300	149.78

Avenida 4 Norte # 6-67 Of. 407, Tel Of (57-2) 661 8290, 660 9292, Cel (57) 315-560 8338  
Santiago de Cali, Colombia

[finanzas@colrotarios.org](mailto:finanzas@colrotarios.org) / [caarango1@cable.net.co](mailto:caarango1@cable.net.co) / [caarango@comercializaresp.com](mailto:caarango@comercializaresp.com)

### **CONTRIBUCIONES ACUMULADAS DE LOS CLUBES (US\$)**

Buga	850	1,012.10	16	306	306.37
Cali	1,100	3,690.20	17	300	6.14
Cali Norte	1,000	0	14	100	203.68
Cali Pance	700	700.02	18	300	375.55
Cali San Fernando	3,500	4,250.47	33	750	354.97
Cartago	100	0	10	100	0
Catedral de Sal de Zipaquirá	100	100.00	7	30	153.77
Duitama	1,650	64.86	17	300	98.82
E-Club Origen	100	83.80	14	200	0
E-Club Sogamoso Global	1,000	1,050.15	11	300	0
Facatativá	268	0	9	214	6.14
Fusagasugá	990	0	16	270	152.58
Garagoa	200	0	13	150	127.72
Girardot	660	0	5	180	51.07
Guamo	200	0	7	50	65.92
Ibagué	1,800	2.70	18	540	156.68
Ibagué Ciudad Musical	450	536.00	14	200	290.00
Ibagué Ocobos	200	167.60	16	200	646.08
Ipiales	100	165.74	17	100	117.80
La Dorada	150	300.00	6	50	162.11
La Plata	100	0	23	0	212.05
La Sombrerera de Chaparral	100	0	2	50	0
La Vega	200	945.40	20	200	147.54
Manizales	200	0	15	200	11.04
Neiva	500	0	13	150	108.80
Neiva Las Ceibas	500	0	29	200	9.20
Neiva Noches Plateñas	300	0	11	100	122.14
Nuevo Cali	500	300.00	10	300	301.84
Nuevo Ibagué	2,000	2,069.31	31	450	429.83
Paipa	300	200.00	14	300	211.66
Palmira	1,000	0	22	200	314.73
Pasto	300	0	28	300	316.04
Pasto Valle de Atriz	200	0	25	660	289.99
Pereira	200	0	16	100	6.14
Pereira del Café	400	860.74	19	100	139.27
Pereira Perla del Otún	1,500	0	40	500	130.89
Perla de Tumaco	500	0	16	250	11.66
Pitalito	300	80.00	15	100	205.10
Popayán	225	275.00	11	200	5.52
Quimbaya	1,000	0	19	100	0

### CONTRIBUCIONES ACUMULADAS DE LOS CLUBES (US\$)

San Andrés Isla	2,500	2,000.00	24	1,000	1.23
Santa Fe de Bogotá	200	1,250.00	15	500	798.02
Santa Rosa de Cabal	700	83.80	19	200	486.11
Sevilla Centenario	300	439.26	9	100	1.23
Soata	300	0	13	50	262.03
Sogamoso	600	0	11	360	130.72
Sogamoso Ciudad del Sol	52.20	100.00	11	345	51.54
Sol Naciente Villavicencio	300	33.52	10	150	93.15
Sopo	0	0	0	0	0
Subachoque	500	83.80	14	200	593.62
Supatá	110	12.43	13	50	0
Tulua	1,000	81.08	19	500	511.07
Tulua El Lago	1,000	0	22	200	300.61
Tunja	1,000	167.60	18	600	609.06
Tunja Hunza	500	0	13	50	66.75
Villa de Leiva	880	1,198.75	6	100	106.93
Villa Republicana de Chiquinquirá	75	75.00	11	45	3.68
Villavicencio	300	0	23	300	0
Yopal	300	300.05	17	300	300.00
Yumbo Arroyohondo	900	1,100.00	12	200	687.49
Zipaquirá	100	0	4	80	84.30
<b>Total</b>	<b>54,990.20</b>	<b>31,597.12</b>	<b>1,243</b>	<b>18,310</b>	<b>15,193.95</b>

	<b>D4271</b>	<b>D4281</b>
Total Aportes al FA	61,925.33	28,949.89
Socios a Febrero 28/21	1,103	1,243
Per cápita Distrito (US\$)	56.14	20.36

### METAS FONDO ANUAL PERIODO 2020 - 2021<sup>3</sup>

	<b>Meta</b>	<b>Cumplimiento %</b>
Distrito 4271	US\$ 38,022.60	162.86
Distrito 4281	US\$ 54,990.20	57.46
<b>Total Metas al Fondo Anual (US\$)</b>	<b>US\$ 93,012.80</b>	<b>100.55</b>

<sup>3</sup> Tomado de RI con base en la actualización que se hace en Rotary Central

**METAS POLIO PLUS PERIODO 2020 - 2021<sup>3</sup>**

	<i>Meta</i>	<i>Cumplimiento %</i>
<i>Distrito 4271</i>	<b>US\$ 16,238.00</b>	<b>126.84</b>
<i>Distrito 4281</i>	<b>US\$ 18,310.00</b>	<b>86.27</b>
<b>Total Metas Polio Plus (US\$)</b>	<b>US\$ 34,548.00</b>	<b>105.34</b>

**EVOLUCION CUADRO SOCIAL 2020 - 2021<sup>3</sup>**

<i>Distrito</i>	<i>D4271</i>	<i>D4281</i>
<i>Socios a Junio 30/20</i>	<b>1,091 (60 Clubes)</b>	<b>1,278 (81 Clubes)</b>
<i>Socios a Julio 1/20</i>	<b>1,027 (60 Clubes)</b>	<b>1,264 (81 Clubes)</b>
<i>Socios a Abril 30/21</i>	<b>1,103 (61 Clubes)</b>	<b>1,243 (81 Clubes)</b>
<i>Crecimiento Cuadro Social</i>	<b>+76 (+7.40%)</b>	<b>-21 (-1.66%)</b>
<i>Promedio socios por Club</i>	<b>18</b>	<b>15</b>
<i>Clubes Rotaract a Abril 30/21</i>	<b>18</b>	<b>59</b>

**SOCIOS PERTENECIENTES AL CIRCULO PAUL HARRIS (PAUL HARRIS SOCIETY)<sup>4</sup>**

<i>Club</i>	<i>D4271</i>	<i>D4281</i>
<b>Barranquilla Centro</b>	<b>2</b>	
<b>Bucaramanga Ciudad de los Parques</b>	<b>1</b>	
<b>Caldas</b>	<b>1</b>	
<b>Cartagena Caribe</b>	<b>1</b>	
<b>Cucuta III</b>	<b>1</b>	
<b>El Cerrejon</b>	<b>1</b>	
<b>Medellin</b>	<b>1</b>	
<b>Montería II</b>	<b>1</b>	
<b>San Jose de Cucuta</b>	<b>1</b>	
<b>Cali San Fernando</b>		<b>2</b>
<b>Nuevo Ibague</b>		<b>1</b>
<b>Santa Fe de Bogota</b>		<b>1</b>
<b>Total</b>	<b>10</b>	<b>4</b>

**CIRCULO PAUL HARRIS ELEGIBLES 20-21 (PHS ELIGIBLE) ACUMULADO AÑO ROTARIO<sup>5</sup>**

<i>Club</i>	<i>D4271</i>	<i>D4281</i>
<b>Barranquilla</b>	<b>1</b>	
<b>Barranquilla Centro</b>	<b>3</b>	
<b>Barranquilla Oriente</b>	<b>5</b>	
<b>Bucaramanga</b>	<b>1</b>	
<b>Bucaramanga Ciudad de los Parques</b>	<b>1</b>	

<sup>4</sup> Paul Harris Society: Socios Activos que han venido contribuyendo con mínimo US\$1,000 a La Fundación Rotaria cada año

<sup>5</sup> Circulo Paul Harris Elegibles: Socios Activos que han contribuido con mínimo US\$1,000 a La Fundación Rotaria en el presente período Rotario



**ROTARY INTERNATIONAL**  
**CARLOS ALBERTO ARANGO GUTIERREZ**  
 Presidente Comité Finanzas Distrito 4281  
 Gobernador 2004-2005 Distrito 4280



<i>Bucaramanga Nuevo Milenio</i>	<i>1</i>	
<i>Cartagena</i>	<i>1</i>	
<i>Cúcuta Ciudad de Arboles</i>	<i>1</i>	
<i>Cúcuta II</i>	<i>1</i>	
<i>Envigado</i>	<i>1</i>	
<i>Itagui</i>	<i>1</i>	
<i>Medellin</i>	<i>2</i>	
<i>Medellin El Poblado</i>	<i>2</i>	
<i>Medellin Laureles</i>	<i>1</i>	
<i>Medellin Nutibara</i>	<i>1</i>	
<i>Medellin Occidente</i>	<i>1</i>	
<i>Montería</i>	<i>1</i>	
<i>Montería II</i>	<i>1</i>	
<i>Nuevo Medellin</i>	<i>4</i>	
<i>Ocaña Primavera</i>	<i>2</i>	
<i>Pamplona</i>	<i>1</i>	
<i>Socorro Huella Comunera</i>	<i>1</i>	
<i>Villa del Rosario</i>	<i>1</i>	
<i>Armenia International</i>		<i>1</i>
<i>Bogota Occidente</i>		<i>2</i>
<i>Cali San Fernando</i>		<i>2</i>
<i>Cali</i>		<i>3</i>
<i>Santa Fe de Bogota</i>		<i>1</i>
<i>Yumbo Arroyohondo</i>		<i>1</i>
<b>Total</b>	<b>35</b>	<b>10</b>

**BANDERINES PARA LOS CLUBES: APORTES A LFR<sup>6</sup> Y CLUBES CADA ROTARIO CADA AÑO (EREY)<sup>7</sup> ACUMULADO A LA FECHA**

<i>Club</i>	<i>D4271</i>		<i>D4281</i>	
	<i>Banderín Aportes a LFR</i>	<i>Banderín EREY</i>	<i>Banderín Aportes a LFR</i>	<i>Banderín EREY</i>
<i>Barranquilla Centro</i>	<i>1</i>	<i>0</i>		
<i>Barranquilla Oriente</i>	<i>1</i>	<i>0</i>		
<i>Bucaramanga Chicamocha</i>	<i>1</i>	<i>0</i>		
<i>Bucaramanga Ciudad de los Parques</i>	<i>1</i>	<i>1</i>		
<i>Bucaramanga Nuevo Milenio</i>	<i>1</i>	<i>0</i>		
<i>Bucaramanga Ruitoque</i>	<i>1</i>	<i>0</i>		
<i>Bucaramanga Sur</i>	<i>1</i>	<i>0</i>		
<i>Cartagena</i>	<i>1</i>	<i>0</i>		

<sup>6</sup> Banderín Aportes a LFR: Clubes donde el 100% de los Socios Activos han contribuido US\$25 o más a cualquier fondo de LFR a la fecha y el per cápita es igual o mayor a US\$100

<sup>7</sup> Banderín Clubes EREY: Clubes donde el 100% de los Socios Activos han contribuido mínimo US\$25 al Fondo Anual a la fecha y el per cápita es igual o mayor a US\$100

Avenida 4 Norte # 6-67 Of. 407, Tel Of (57-2) 661 8290, 660 9292, Cel (57) 315-560 8338  
 Santiago de Cali, Colombia  
[finanzas@colrotarios.org](mailto:finanzas@colrotarios.org) / [caarango1@cable.net.co](mailto:caarango1@cable.net.co) / [caarango@comercializaresp.com](mailto:caarango@comercializaresp.com)



<i>Cartagena de Indias</i>	<i>1</i>	<i>0</i>		
<i>Cucuta</i>	<i>1</i>	<i>0</i>		
<i>Cucuta Ciudad de Arboles</i>	<i>1</i>	<i>0</i>		
<i>Cucuta III</i>	<i>1</i>	<i>0</i>		
<i>El Cerrejon</i>	<i>1</i>	<i>0</i>		
<i>Medellin Laureles</i>	<i>1</i>	<i>0</i>		
<i>Medellin Nutibara</i>	<i>1</i>	<i>1</i>		
<i>Medellin Occidente</i>	<i>1</i>	<i>0</i>		
<i>Monteria</i>	<i>1</i>	<i>0</i>		
<i>Monteria II</i>	<i>1</i>	<i>0</i>		
<i>Nuevo Medellin</i>	<i>1</i>	<i>1</i>		
<i>San Gil</i>	<i>1</i>	<i>0</i>		
<i>Socorro Huella Comunera</i>	<i>1</i>	<i>0</i>		
<i>Villa del Roraio</i>	<i>1</i>	<i>0</i>		
<i>Bogotá</i>			<i>1</i>	<i>1</i>
<i>Bogotá Usaquén</i>			<i>1</i>	<i>1</i>
<i>Villa de Leiva</i>			<i>1</i>	<i>1</i>
<i>Yumbo Arroyohondo</i>			<i>1</i>	<i>0</i>
<b>Total</b>	<b>22</b>	<b>3</b>	<b>4</b>	<b>3</b>

**CLUBES CON MAYOR APORTE PER CAPITA AL FONDO ANUAL A LA FECHA**

<i>Club</i>	<i>D4271</i>	<i>D4281</i>
<i>1° Bucaramanga Ciudad de los Parques</i>	<i>350.97</i>	
<i>2° El Carmen de Viboral</i>	<i>143.47</i>	
<i>3° Medellín Nutibara</i>	<i>125.39</i>	
<i>1° Cali</i>		<i>246.61</i>
<i>2° Bogota Usaquén</i>		<i>113.46</i>
<i>3° Bogotá Capital</i>		<i>113.06</i>

**CLUBES CON MAYOR APORTE TOTAL AL FONDO ANUAL A LA FECHA**

<i>Club</i>	<i>D4271</i>	<i>D4281</i>
<i>1° Bucaramanga Ciudad de los Parques</i>	<i>4,562.60</i>	
<i>2° Nuevo Medellin</i>	<i>3,059.77</i>	
<i>3° Medellín Nutibara</i>	<i>2,884.08</i>	
<i>1° Cali San Fernando</i>		<i>4,250.47</i>
<i>2° Cali</i>		<i>3,690.20</i>
<i>3° Nuevo Ibague</i>		<i>2,069.31</i>



**CLUBES CON MAYOR APORTE TOTAL A POLIO PLUS A LA FECHA**

<i>Club</i>	<i>D4271</i>	<i>D4281</i>
<b>1° Barranquilla Centro</b>	<b>2,540.86</b>	
<b>2° Cartagena</b>	<b>1,890.64</b>	
<b>3° Medellín</b>	<b>1,000.00</b>	
<b>1° Santa Fe de Bogota</b>		<b>798.02</b>
<b>2° Yumbo Arroyohondo</b>		<b>687.49</b>
<b>3° Ibaque Ocobos</b>		<b>646.08</b>

**SOCIOS AFILIADOS A MY ROTARY DIRECT (APORTES AUTOMATICOS A LFR)**

<i>Club</i>	<i>D4271</i>	<i>D4281</i>
<b>Monteria II</b>	<b>1</b>	
	<b>0</b>	
<b>Bogota Usaquen</b>		<b>1</b>
<b>Cali San Fernando</b>		<b>1</b>
<b>Total</b>	<b>0</b>	<b>2</b>

**DISTRITO 42891 (Resultado Programa Recaudación de Fondos)**

	<i>Bonos</i>	<i>Puesto x Total</i>	<i>Puesto x Percapita</i>
<i>Armenia</i>	<b>60</b>		
<i>Armenia International</i>	<b>45</b>		
<i>Armenia Palma de Cera</i>	<b>39</b>		
<i>Armero</i>	<b>29</b>		
<i>Bogotá</i>	<b>30</b>		
<i>Bogotá Capital</i>	<b>44</b>		
<i>Bogotá Centenario</i>	<b>171</b>	<b>1º</b>	<b>1º</b>
<i>Bogotá Chapinero</i>	<b>74</b>		
<i>Bogotá Chicó</i>	<b>60</b>		
<i>Bogotá D.C.</i>	<b>13</b>		
<i>Bogotá El Dorado</i>	<b>35</b>		<b>2º</b>
<i>Bogotá Inter</i>	<b>38</b>		
<i>Bogotá Laureles</i>	<b>45</b>		
<i>Bogotá Multicentro</i>	<b>35</b>		
<i>Bogotá Occidente</i>	<b>41</b>		
<i>Bogotá Santa Bárbara</i>	<b>33</b>		
<i>Bogotá Suba</i>	<b>0</b>		
<i>Bogotá Teusaquillo</i>	<b>41</b>		
<i>Bogotá Usaquén</i>	<b>30</b>		
<i>Buenaventura Pacifico</i>	<b>21</b>		
<i>Buga</i>	<b>54</b>		



**DISTRITO 42891 (Resultado Programa Recaudación de Fondos)**

	<b>Bonos</b>	<b>Puesto x Total</b>	<b>Puesto x Percapita</b>
<i>Cali</i>	<b>51</b>		
<i>Cali Norte</i>	<b>33</b>		
<i>Cali Pance</i>	<b>62</b>		
<i>Cali San Fernando</i>	<b>121</b>	<b>2º</b>	
<i>Cartago</i>	<b>27</b>		
<i>Catedral de Sal de Zipaquirá</i>	<b>15</b>		
<i>Duitama</i>	<b>42</b>		
<i>E-Club Origen</i>	<b>18</b>		
<i>E-Club Sogamoso Global</i>	<b>14</b>		
<i>Facatativá</i>	<b>16</b>		
<i>Fusagasugá</i>	<b>51</b>		
<i>Garagoa</i>	<b>31</b>		
<i>Girardot</i>	<b>15</b>		
<i>Guamo</i>	<b>21</b>		
<i>Ibagué</i>	<b>39</b>		
<i>Ibagué Ciudad Musical</i>	<b>51</b>		
<i>Ibagué Ocobos</i>	<b>48</b>		
<i>Ipiales</i>	<b>50</b>		
<i>La Dorada</i>	<b>15</b>		
<i>La Plata</i>	<b>46</b>		
<i>La Sombrerera de Chaparral</i>	<b>9</b>		<b>5º</b>
<i>La Vega</i>	<b>60</b>		
<i>Manizales</i>	<b>48</b>		
<i>Neiva</i>	<b>39</b>		
<i>Neiva Las Ceibas</i>	<b>93</b>	<b>5º</b>	
<i>Neiva Noches Plateñas</i>	<b>39</b>		
<i>Nuevo Cali</i>	<b>15</b>		
<i>Nuevo Ibagué</i>	<b>78</b>		
<i>Paipa</i>	<b>31</b>		
<i>Palmira</i>	<b>57</b>		
<i>Pasto</i>	<b>82</b>		
<i>Pasto Valle de Atriz</i>	<b>68</b>		
<i>Pereira</i>	<b>36</b>		
<i>Pereira del Café</i>	<b>57</b>		
<i>Pereira Perla del Otún</i>	<b>119</b>	<b>3º</b>	
<i>Perla de Tumaco</i>	<b>45</b>		
<i>Pitalito</i>	<b>38</b>		
<i>Popayán</i>	<b>15</b>		
<i>Quimbaya</i>	<b>38</b>		
<i>San Andrés Isla</i>	<b>44</b>		



**DISTRITO 42891 (Resultado Programa Recaudación de Fondos)**

	<b>Bonos</b>	<b>Puesto x Total</b>	<b>Puesto x Percapita</b>
<i>Santa Fe de Bogotá</i>	<b>77</b>		<b>4º</b>
<i>Santa Rosa de Cabal</i>	<b>63</b>		
<i>Sevilla Centenario</i>	<b>27</b>		
<i>Soata</i>	<b>40</b>		
<i>Sogamoso</i>	<b>24</b>		
<i>Sogamoso Ciudad del Sol</i>	<b>33</b>		
<i>Sol Naciente Villavicencio</i>	<b>30</b>		
<i>Sopo</i>	<b>0</b>		
<i>Subchoque</i>	<b>19</b>		
<i>Supatá</i>	<b>36</b>		
<i>Tulua</i>	<b>109</b>	<b>4º</b>	<b>3º</b>
<i>Tulua El Lago</i>	<b>57</b>		
<i>Tunja</i>	<b>51</b>		
<i>Tunja Hunza</i>	<b>31</b>		
<i>Villa de Leiva</i>	<b>27</b>		<b>5º</b>
<i>Villa Republicana de Chiquinquirá</i>	<b>27</b>		
<i>Villavicencio</i>	<b>54</b>		
<i>Yopal</i>	<b>39</b>		
<i>Yumbo Arroyohondo</i>	<b>27</b>		
<i>Zipaquirá</i>	<b>15</b>		
<b>Interact Bogota Centenario</b>	<b>6</b>	<b>1º</b>	
<b>Rotaract Armenia</b>	<b>1</b>		
<b>Rotaract Armenia Capital</b>	<b>1</b>		
<b>Rotaract Armenia International</b>	<b>5</b>		
<b>Rotaract Armero Ibague</b>	<b>1</b>		
<b>Rotaract Bogota</b>	<b>5</b>		
<b>Rotaract Bogota Bicentenario</b>	<b>6</b>	<b>1º</b>	
<b>Rotaract Bogota Centenario</b>	<b>5</b>		
<b>Rotaract Bogota Chapinero</b>	<b>6</b>	<b>1º</b>	
<b>Rotaract Bogota Chico</b>	<b>5</b>		
<b>Rotaract Bogota Nuevo Multicentro</b>	<b>5</b>		
<b>Rotaract Bogota Santa Barbara</b>	<b>2</b>		
<b>Rotaract Bogota Usaquen</b>	<b>5</b>		
<b>Rotaract Cali Norte</b>	<b>5</b>		
<b>Rotaract Cali Pance</b>	<b>5</b>		
<b>Rotaract Cali San Fernando</b>	<b>1</b>		
<b>Rotaract Guadalajara de Buga</b>	<b>2</b>		
<b>Rotaract Ibague</b>	<b>5</b>		



**DISTRITO 42891 (Resultado Programa Recaudación de Fondos)**

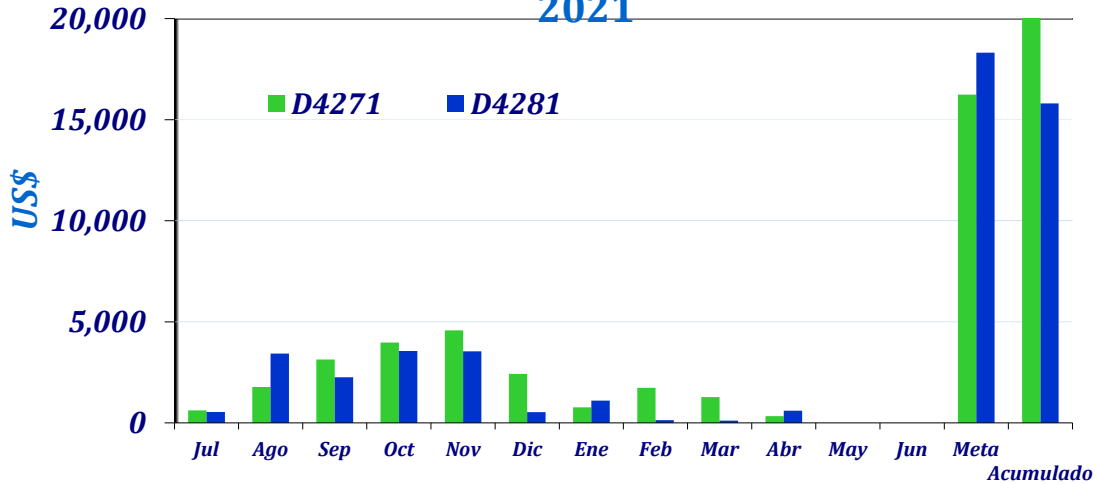
	<i>Bonos</i>	<i>Puesto x Total</i>	<i>Puesto x Percapita</i>
Rotaract Ibague Ciudad Musical	5		
Rotaract Nuevo Ibague	4		
Rotaract Pasto	1		
Rotaract Pasto Valle de Atriz	3		
Rotaract Pereira	5		
Rotaract Pereira Perla del Otun	5		
Rotaract Pitalito Huila	4		
Rotaract Popayan	1		
Rotaract Quimbaya	5		
Rotaract San Andres Isla	2		
Rotaract Santa Fe de Bogota	5		
Rotaract Santa Rosa de Cabal	5		
Rotaract Sogamoso	4		
Rotaract Tulua El Lago	2		
Rotaract Tunja	3		
Rotaract Villavicencio	5		
Rotaract Zipaquirá	5		
<b>Total</b>	<b>3636</b>		

**CLUBES 100% PAUL HARRIS**

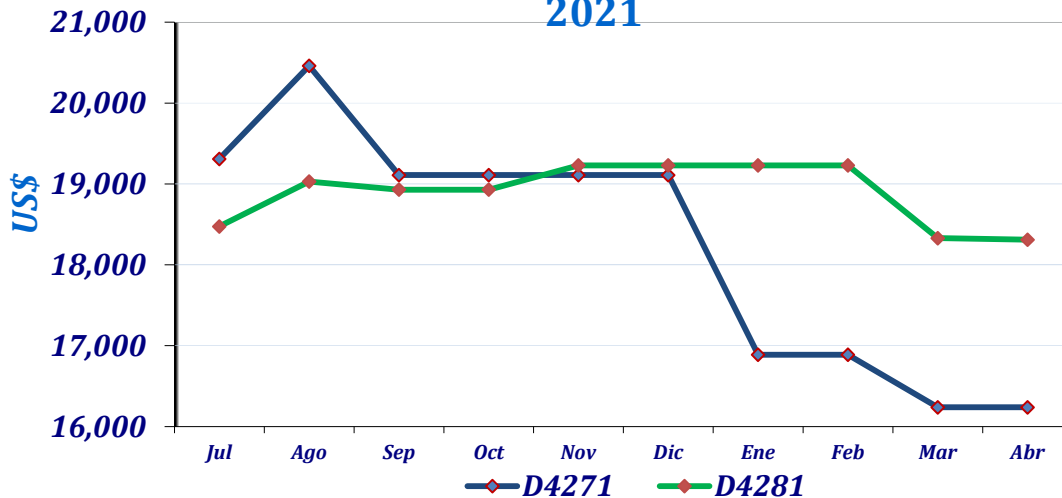
<i>Club</i>	<i>Distrito</i>	<i>Fecha</i>
1. Cali San Fernando	4281	30-jul-03
2. Cartagena	4271	12-may-04
3. Manizales	4281	11-abr-05
4. Medellín	4271	17-dic-07
5. La Plata	4281	18-feb-08
6. Medellín Occidente	4271	19-feb-08
7. Nuevo Medellín	4271	3-abr-08
8. Cali	4281	27-may-08
9. Medellín Nutibara	4271	18-nov-08
10. Cartagena de Indias	4271	1-feb-10
11. Paipa	4281	9-jun-11
12. Bogotá Usaquen	4281	30-jun-11
13. Medellín El Poblado	4271	30-jun-11
14. Montería II	4271	30-may-12
15. Bogotá Chapinero	4281	10-mar-13
16. Bucaramanga Nuevo Milenio	4271	1-abr-13
17. Pereira Perla del Otún	4281	20-may-13

18. Bogotá Occidente	4281	18-nov-13
19. Bogotá Laureles	4281	20-jun-14
20. Itagüí	4271	27-ago-14
21. El Carmen de Viboral	4271	12-nov-14
22. Bogotá Centenario	4281	25-feb-15
23. Cúcuta Ciudad de Arboles	4271	3-abr-15
24. Medellín Laureles	4271	14-jun-15
25. Bogotá Santa Barbara	4281	16-jun-15
26. El Cerrejon	4271	16-jul-15
27. Nuevo Ibagué	4281	9-feb-16
28. San José de Cúcuta	4271	18-feb-16
29. Santa Fe de Bogotá	4281	7-sep-16
30. Armero	4281	4-ago-17
31. Bucaramanga Sur	4271	17-nov-17
32. Bucaramanga Sotomayor	4271	11-jun-18
33. Bucaramanga Ruitoque	4271	13-jul-18
34. Rionegro	4271	26-oct-18
35. Cartagena Caribe	4271	31-oct-18
36. San Gil	4271	8-nov-18
37. Barranquilla Centro	4271	18-feb-19
38. Bucaramanga Chicamocha	4271	28-jun-19
39. Bogota Chicó	4281	13-jul-18
40. Montería Ronda del Sinu	4271	5-ago-19
41. Lorica	4271	24-abr-20
42. Soata	4281	8-may-20
43. Barranquilla	4271	19-may-20
44. Buga	4281	20-may-20
45. Bogota	4281	1-jun-20
46. Bogota Teusaquillo	4281	1-jun-20
47. Bogota Multicentro	4281	13-jun-20
48. San Andres Isla	4281	25-ago-20
49. Fonseca	4271	3-sep-20
50. Bucaramanga	4271	21-oct-20
51. Armenia International	4281	20-nov-20
52. Tulua El Lago	4281	27-nov-20
53. Bucaramanga Ciudad de los Parques	4271	3-dic-20
54. Ipiales	4281	2-feb-21
55. Cúcuta Ciudad de Todos	4271	20-21
<b>Total</b>	<b>4271</b>	<b>30</b>
<b>Total</b>	<b>4281</b>	<b>25</b>

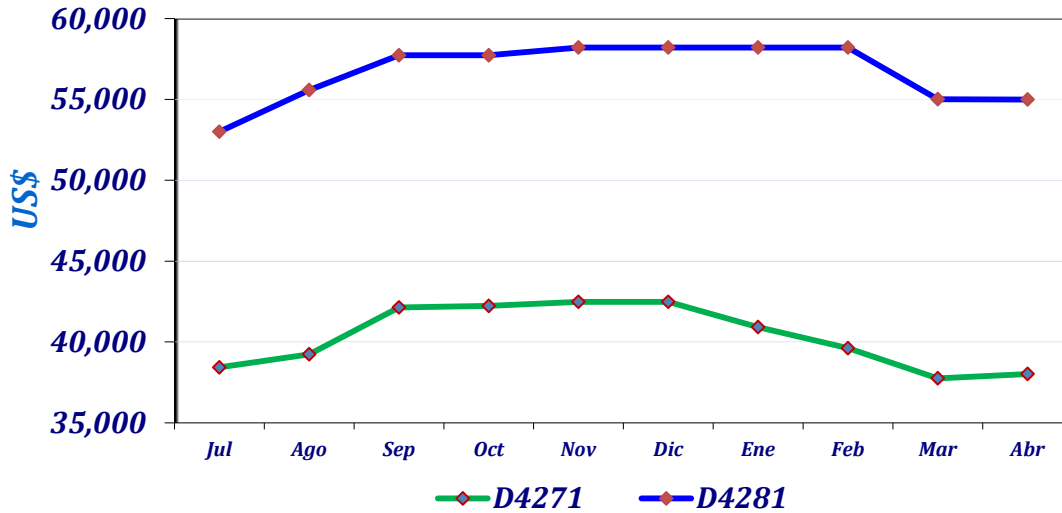
### ACUMULADO APORTES A POLIO PLUS 2020-2021



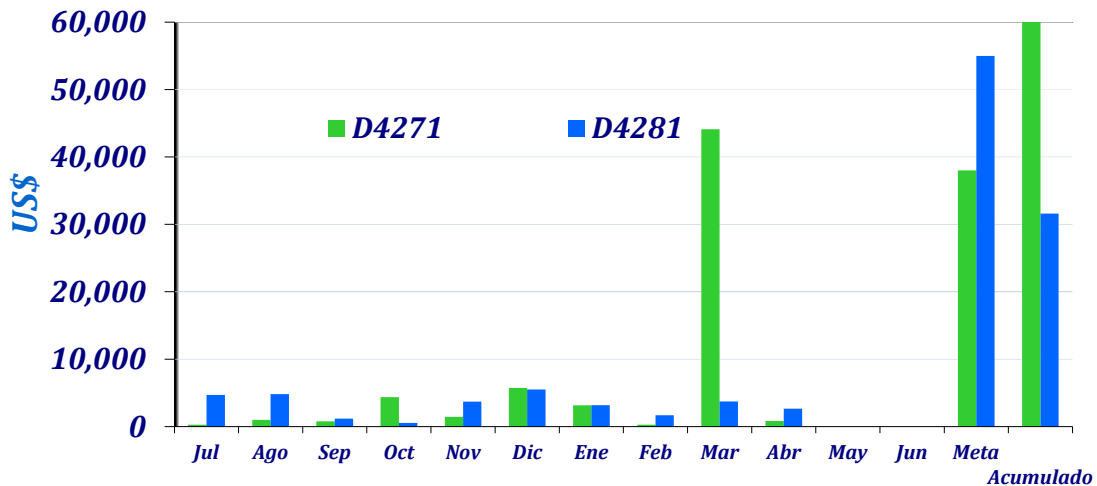
### META MENSUAL APORTES POLIO PLUS 2020-2021



### META MENSUAL APORTES FA 2020-2021

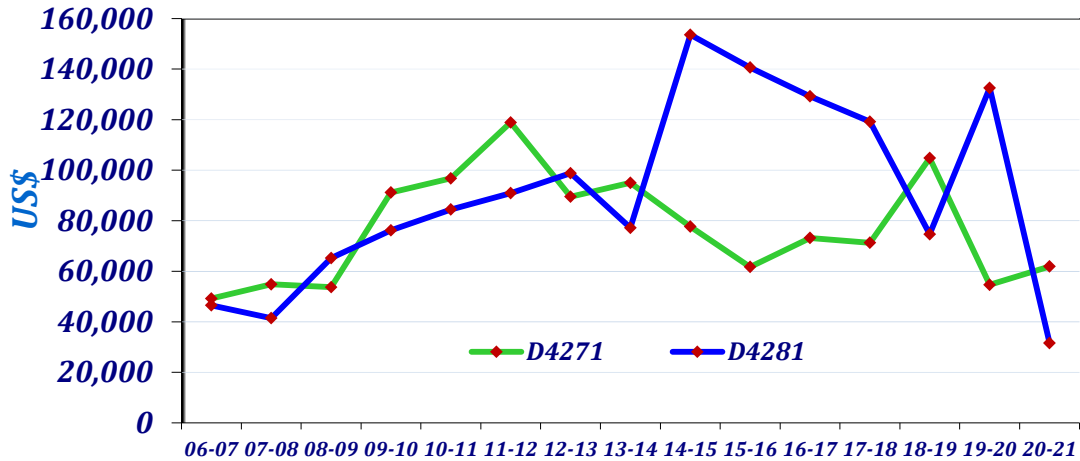


### ACUMULADO APORTES AL FA 2020-2021

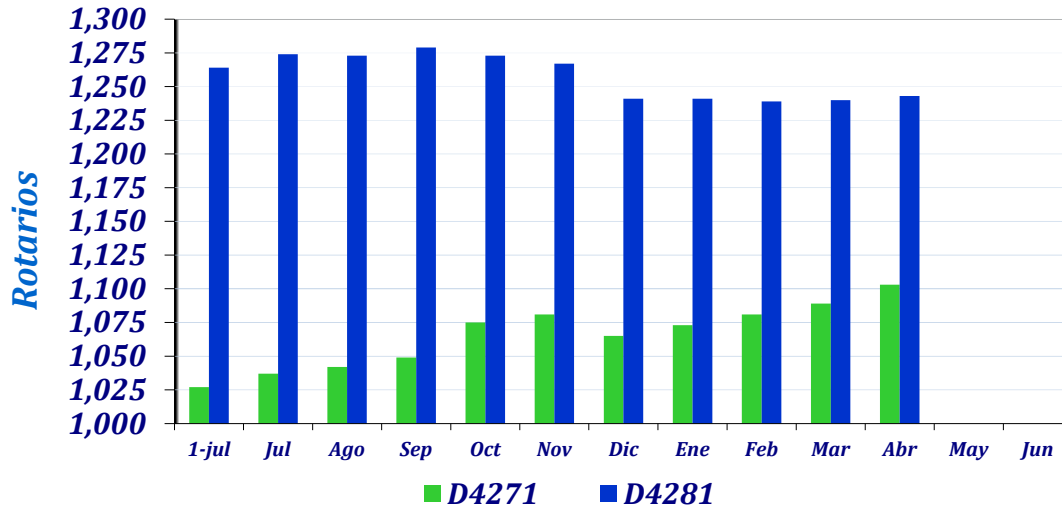




### APORTES HISTORICOS AL FA



### MEMBRESIA 2020-2021 (datos final del mes)





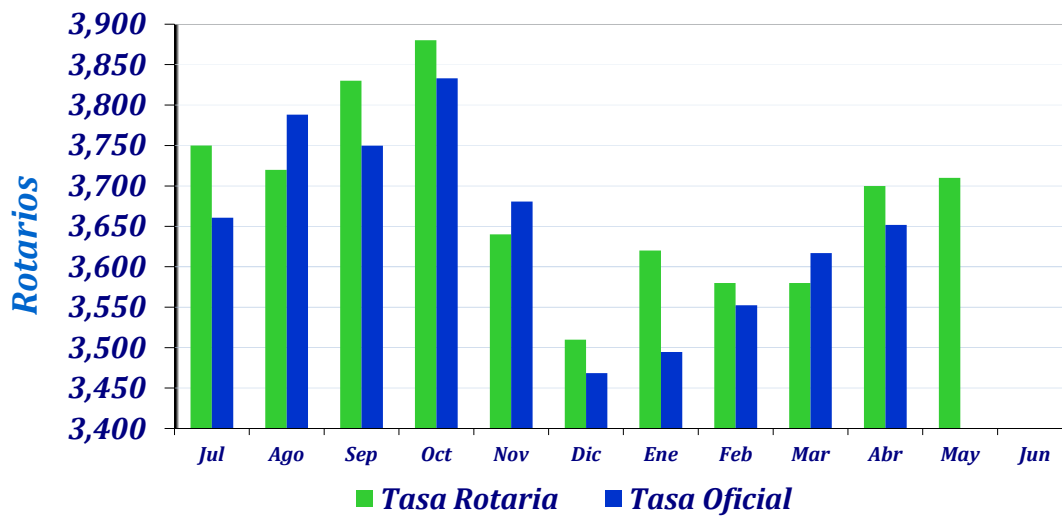
**ROTARY INTERNATIONAL**  
**CARLOS ALBERTO ARANGO GUTIERREZ**  
Presidente Comité Finanzas Distrito 4281  
Gobernador 2004-2005 Distrito 4280



*Tasa de Cambio Rotaria para Abril 2021 \$3,700 / US\$*

*Tasa de Cambio Rotaria para Mayo 2021 \$3,710 / US\$*

### TASA DE CAMBIO (\$ / USD)





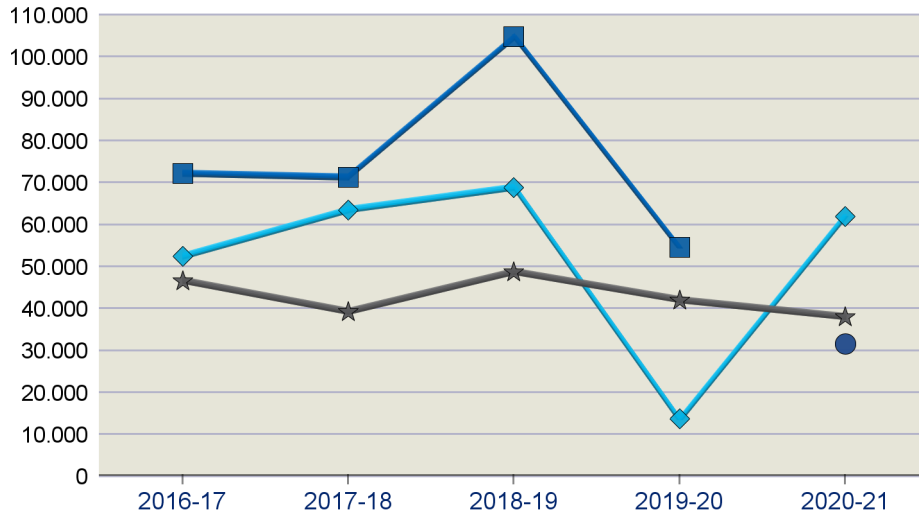
# DISTRICT 4271 FUNDRAISING ANALYSIS

INTERIM RESULTS FOR JULY THROUGH APRIL 2020-21

	Number of Members	Annual Fund						PolioPlus Fund					Other Funds**	Endowment Fund	Total Giving
		Goal	% Goals Received	Total	Per Capita	Goal Achieved	Non-Giving Clubs	Goal	% Goals Received	Total	Goal Achieved	Non-Giving Clubs	Total	Total	
2020-21	1.027	\$38.023	100,0%	\$61.925	\$60,30	162,9%	0	\$16.238	100,0%	\$20.597	126,8%	13	\$80.892	\$10	\$163.425
2019-20	1.091	\$42.061	100,0%	\$54.650	\$50,09	129,9%	0	\$18.834	95,0%	\$18.937	100,5%	10	\$7.825	\$2.020	\$83.432
2018-19	1.121	\$48.810	91,8%	\$104.774	\$93,46	214,7%	0	\$25.590	93,4%	\$29.378	114,8%	0	\$36.200	\$200	\$170.552
2017-18	1.207	\$39.240	57,4%	\$71.273	\$59,05	181,6%	1	\$20.931	52,5%	\$30.606	146,2%	27	\$53.514	\$210	\$155.603
2016-17	1.154	\$46.706	65,0%	\$72.183	\$62,55	154,5%	1	\$22.781	55,0%	\$23.460	103,0%	30	\$36.119	\$267	\$132.028

\*\*Other Funds include term/directed gifts and funds for approved grants.

Annual Fund Measures



Year to Date (YTD) covers the period from July through April.

Recognition and Endowment Measures

	PHF	Bene-factor	Bequest Society*	Major Donor*	Major Gifts	EREY Eligible	Sustaining Member	PHS Eligible
All-time	2,111	18	0	43	--	--	--	--
2020-21	208	0	0	3	0	727	78	35
2019-20	114	2	0	2	0	605	110	17
2018-19	255	0	0	4	0	665	226	33
2017-18	182	0	0	1	2	609	130	25
2016-17	168	0	0	1	0	874	203	28

Yearly breakdowns include both new qualifiers and recognition level changes

Paul Harris Society Members: 10      Rotary Direct Participants: 1

Total Endowed Funds:

Market Value:

Market Value Date:

Foundation Recognition Points: 439,19

\* Joint Major Donor/Bequest Society counts as one.

EREY (USD 25 starting in 2016-17), Sustaining Member, and PHS Eligible includes all individuals, not just active club members.

Recognition/Reports:

Rotary Support Center

(866) 9-ROTARY or (866) 976-8279

[RotarySupportCenter@rotary.org](mailto:RotarySupportCenter@rotary.org)



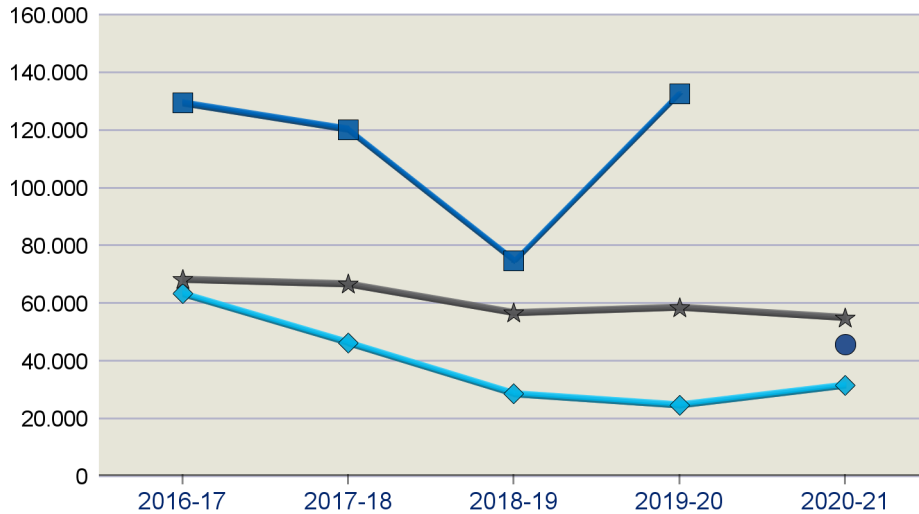
# DISTRICT 4281 FUNDRAISING ANALYSIS

INTERIM RESULTS FOR JULY THROUGH APRIL 2020-21

	Number of Members	Annual Fund						PolioPlus Fund					Other Funds**	Endowment Fund	Total Giving
		Goal	% Goals Received	Total	Per Capita	Goal Achieved	Non-Giving Clubs	Goal	% Goals Received	Total	Goal Achieved	Non-Giving Clubs	Total	Total	
<b>2020-21</b>	1.264	\$54.990	<b>100,0%</b>	\$31.597	\$25,00	57,5%	35	<b>\$18.310</b>	<b>98,8%</b>	<b>\$15.796</b>	86,3%	<b>8</b>	<b>\$34.392</b>	\$541	<b>\$82.326</b>
<b>2019-20</b>	1.278	\$58.598	93,8%	<b>\$132.552</b>	<b>\$103,72</b>	226,2%	2	\$13.461	90,0%	\$14.793	109,9%	20	\$14.842	\$1.125	<b>\$163.312</b>
<b>2018-19</b>	1.325	\$56.666	90,9%	\$74.647	\$56,34	131,7%	<b>0</b>	\$10.959	89,6%	\$14.373	<b>131,1%</b>	12	\$20.747	\$75	<b>\$109.842</b>
<b>2017-18</b>	<b>1.358</b>	\$66.651	91,3%	\$120.223	\$88,53	<b>180,4%</b>	3	\$10.035	95,0%	\$12.130	120,9%	15	\$8.336	<b>\$2.150</b>	<b>\$142.839</b>
<b>2016-17</b>	1.354	<b>\$68.246</b>	75,3%	\$129.412	\$95,58	189,6%	4	\$11.059	61,7%	\$4.185	37,8%	64	\$1.993	\$0	<b>\$135.590</b>

\*\*Other Funds include term/directed gifts and funds for approved grants.

Annual Fund Measures



Year to Date (YTD) covers the period from July through April.

Recognition and Endowment Measures

	PHF	Bene-factor	Bequest Society*	Major Donor*	Major Gifts	EREY Eligible	Sustaining Member	PHS Eligible
<b>All-time</b>	<b>1.878</b>	<b>18</b>	<b>0</b>	<b>18</b>	--	--	--	--
<b>2020-21</b>	<b>206</b>	0	0	3	1	255	84	10
<b>2019-20</b>	184	0	0	1	0	716	<b>385</b>	14
<b>2018-19</b>	150	0	0	0	0	757	199	17
<b>2017-18</b>	140	<b>2</b>	0	3	0	<b>917</b>	281	19
<b>2016-17</b>	161	0	0	1	0	811	363	<b>27</b>

Yearly breakdowns include both new qualifiers and recognition level changes

**Paul Harris Society Members: 4**      **Rotary Direct Participants: 6**

**Total Endowed Funds:**  
**Market Value:**  
**Market Value Date:**

\* Joint Major Donor/Bequest Society counts as one.

EREY (USD 25 starting in 2016-17), Sustaining Member, and PHS Eligible includes all individuals, not just active club members.

**Foundation Recognition Points: 0,01**

Recognition/Reports:

Rotary Support Center

(866) 9-ROTARY or (866) 976-8279

[RotarySupportCenter@rotary.org](mailto:RotarySupportCenter@rotary.org)



# FDD DISPONIBLE POR DISTRITO

Para el Distrito 4271 en el año de usufructo 2020 - 2021

Transacción	Descripción	Monto	Saldo
50% de las contribuciones al Fondo Anual-SHARE del año 2017 - 2018		\$35.609,77	\$35.609,77
50% de las utilidades disponibles del Fondo de Dotación-SHARE		\$36,90	\$35.646,67
Monto transferido del año rotario 2019 - 2020		\$36.731,19	\$72.377,86
Project Funding	DG2118559	(\$20.767,00)	
Project Funding	GG1985212	(\$1.000,00)	
Project Funding	GG1986023	(\$1.000,00)	
Project Funding	GG1991472	(\$2.750,00)	
Project Funding	GG2011422	(\$9.000,00)	
Project Funding	GG2011786	(\$1.250,00)	
Project Funding	GG2012594	(\$9.000,00)	
Project Funding	GG2013620	(\$1.000,00)	
Project Funding	GG2092952	(\$1.000,00)	
Project Funding	GG2118461	(\$2.291,00)	
<b>Total transferido del FDD a la financiación de proyectos</b>		<b>(\$49.058,00)</b>	<b>\$23.319,86</b>
<b>Saldo real del FDD</b>			<b>\$23.319,86</b>
Asignado	GG2016983	Submitted	(\$1.000,00)
<b>Monto total del FDD asignado</b>			<b>(\$1.000,00)</b>
<b>Saldo del FDD sin asignar (estimado)</b>			<b>\$22.319,86</b>
Asignaciones pendientes	GG2013240	Draft	(\$2.000,00)
Asignaciones pendientes	GG2118285	Authorizations Required	(\$1.000,00)
Asignaciones pendientes	GG2121515	Draft	(\$1.000,00)
Asignaciones pendientes	GG2121771	Draft	(\$1.500,00)
Asignaciones pendientes	GG2123005	Draft	(\$1.500,00)
Asignaciones pendientes	GG2124570	Draft	(\$559,00)
Asignaciones pendientes	GG2124820	Draft	(\$1.000,00)



# FDD DISPONIBLE POR DISTRITO

Para el Distrito 4271 en el año de usufructo 2020 - 2021

Asignaciones pendientes	GG2124981	Draft	(\$5.137,00)	
Asignaciones pendientes	GG2125434	Draft	(\$1.213,00)	
Asignaciones pendientes	GG2125826	Draft	(\$200,00)	
Asignaciones pendientes	GG2126163	Draft	(\$600,00)	
<b>Total del FDD pendiente</b>			<b>(\$15.709,00)</b>	<b>\$6.610,86</b>

<b>Saldo del FDD sin asignar (estimado)</b>	<b>\$6.610,86</b>
---	-------------------



# FDD DISPONIBLE POR DISTRITO

Para el Distrito 4281 en el año de usufructo 2020 - 2021

Transacción	Descripción	Monto	Saldo
50% de las contribuciones al Fondo Anual-SHARE del año 2017 - 2018		\$59.988,14	\$59.988,14
50% de las utilidades disponibles del Fondo de Dotación-SHARE		\$46,42	\$60.034,56
Monto transferido del año rotario 2019 - 2020		\$23.772,45	\$83.807,01
Project Funding	DG2118230	(\$29.994,00)	
Project Funding	GG1874796	(\$4.500,00)	
Project Funding	GG1989538	(\$2.000,00)	
Project Funding	GG2010302	(\$2.250,00)	
Project Funding	GG2010719	(\$2.500,00)	
Project Funding	GG2011950	(\$3.052,00)	
Project Funding	GG2012658	(\$100,00)	
Project Funding	GG2012887	(\$3.000,00)	
Project Funding	GG2013731	(\$100,00)	
Project Funding	GG2099814	(\$2.381,00)	
Project Funding	GG2124416	(\$3.600,00)	
<b>Total transferido del FDD a la financiación de proyectos</b>		<b>(\$53.477,00)</b>	<b>\$30.330,01</b>

<b>Saldo real del FDD</b>	<b>\$30.330,01</b>
---------------------------	--------------------

Asignado	GG2001026	Submitted	(\$3.500,00)	
Asignado	GG2118860	Submitted	(\$4.000,00)	
Asignado	GG2124191	Submitted	(\$100,00)	
Asignado	GG2124788	Submitted	(\$3.331,00)	

<b>Monto total del FDD asignado</b>			<b>(\$10.931,00)</b>	<b>\$19.399,01</b>
-------------------------------------	--	--	----------------------	--------------------

<b>Saldo del FDD sin asignar (estimado)</b>	<b>\$19.399,01</b>
---	--------------------

Asignaciones pendientes	GG2118802	Draft	(\$2.000,00)	
Asignaciones pendientes	GG2121771	Draft	(\$4.000,00)	
Asignaciones pendientes	GG2122640	Draft	(\$2.500,00)	





# FDD DISPONIBLE POR DISTRITO

Para el Distrito 4281 en el año de usufructo 2020 - 2021

Asignaciones pendientes	GG2123404	Draft	(\$2.755,00)	
Asignaciones pendientes	GG2124136	Draft	(\$1.500,00)	
Asignaciones pendientes	GG2124970	Authorizations Required	(\$500,00)	
Asignaciones pendientes	GG2125303	Draft	(\$3.833,00)	
Asignaciones pendientes	GG2125526	Draft	(\$1.000,00)	
Asignaciones pendientes	GG2126218	Draft	(\$5.000,00)	
<b>Total del FDD pendiente</b>			<b>(\$23.088,00)</b>	<b>(\$3.688,99)</b>

<b>Saldo del FDD sin asignar (estimado)</b>	<b>(\$3.688,99)</b>
---	---------------------